

Giustizia alternativa, record di mediazioni delle Camere di commercio: 20mila nel 2014

Quando le parti intervengono, pace fatta in un caso su 3

Roma, 10 aprile 2015 – Record storico per le mediazioni effettuate dalle Camere di commercio: 20.017 quelle depositate nel 2014, il numero più elevato dall'entrata in vigore del decreto legislativo che introduce l'obbligatorietà del tentativo di mediazione per una serie di ambiti settoriali del contenzioso civile. I 102 sportelli camerale, che rappresentano l'11% del totale degli organismi iscritti nel Registro tenuto dal Ministero di Giustizia, hanno fatto fronte, quindi, al 21% di tutti i procedimenti depositati lo scorso anno.

Ciò che più conta però, rileva **Unioncamere**, a prescindere dal considerevole volume di lavoro svolto dalle strutture delle Camere di commercio, è che più di oltre 2mila *querelle* insorte tra cittadini e imprese, di un valore medio di 116mila euro, si sono risolte in 42 giorni con un accordo gratificante per entrambe le parti. Il risparmio? Prendendo a riferimento il valore medio e le sole controversie giunte a buon fine, si tratta di oltre 60 milioni di euro. Peccato per quanti hanno scelto di non aderire.

*“Abbiamo sperimentato con soddisfazione – evidenzia il presidente di **Unioncamere**, **Ferruccio Dardanello** – che quando le parti riescono davvero ad incontrarsi il risultato della mediazione è positivo. Per raggiungere risultati ancora migliori, sarebbe utile che il governo incentivi questo strumento prezioso per cittadini e imprese, in grado di far risparmiare tempo e denaro, e nel quale le Camere di commercio hanno sempre creduto e investono risorse da molti anni”.*

Con il dato record del 2014, salgono a 63.515 i procedimenti di mediazione depositati presso gli Organismi delle Camere di commercio a partire da quando, nel marzo 2011, è stato introdotto l'obbligo di effettuare un tentativo di mediazione prima di ricorrere al Tribunale.

Mediazione camerale: procedimenti depositati mensilmente

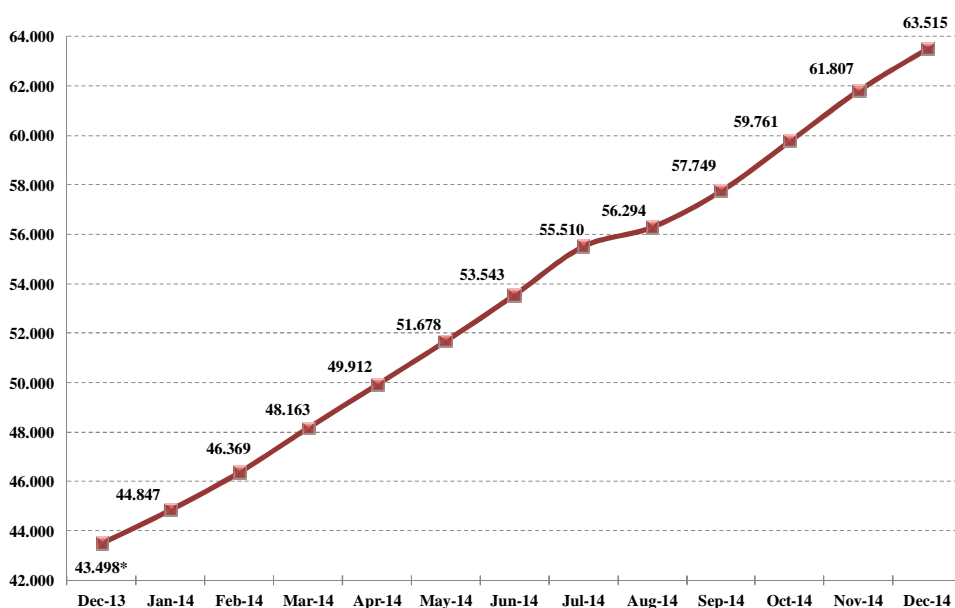
Valori assoluti e variazioni percentuali (congiunturali e tendenziali)

	Dec-13	Jan-14	Feb-14	Mar-14	Apr-14	May-14	Jun-14	Jul-14	Aug-14	Sep-14	Oct-14	Nov-14	Dec-14
Valori assoluti	1.575	1.349	1.522	1.794	1.749	1.766	1.865	1.967	784	1.455	2.012	2.046	1.708
Var. cong. (%)	-14,9	-14,3	12,8	17,9	-2,5	1,0	5,6	5,5	-60,1	85,6	38,3	1,7	-16,5
Var. tend. (%)	305,9	107,9	250,7	234,7	336,2	273,4	127,7	142,2	172,2	74,3	30,2	10,5	8,4

Fonte: Osservatorio Unioncamere sulla mediazione e la conciliazione.

Mediazione camerale: procedimenti depositati mensilmente

Valori assoluti cumulati



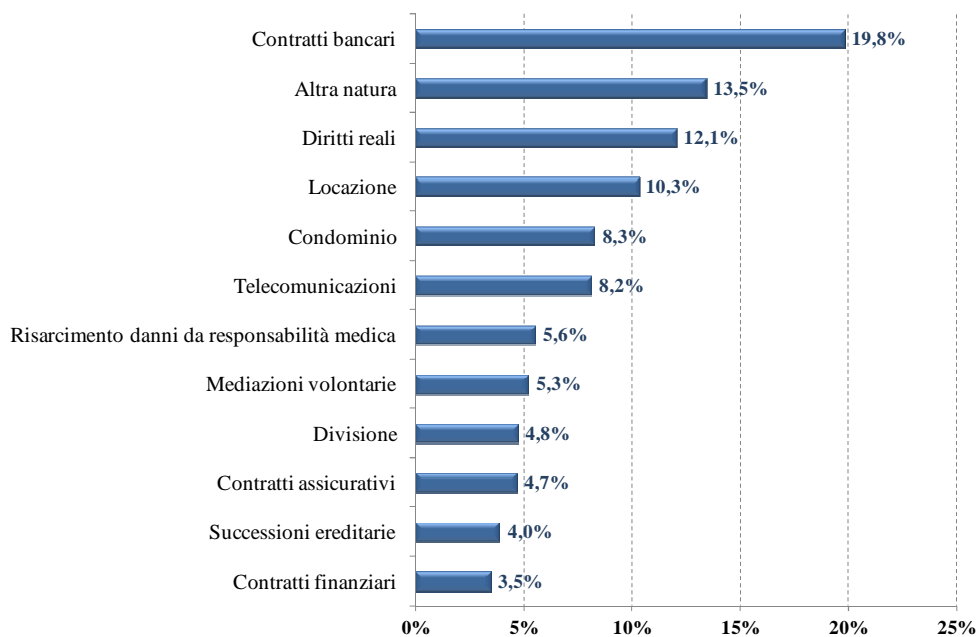
* Il dato di dicembre 2013 comprende i procedimenti depositati dall'inizio del monitoraggio (mar-apr 2011) fino al mese di dicembre 2013.

Fonte: Osservatorio Unioncamere sulla mediazione e la conciliazione.

A far litigare di più gli italiani sembrano essere i contratti bancari, cui si deve quasi il 20% delle mediazioni gestite dalle Camere di commercio. Altra componente importante, però, i diritti reali (12%) e la locazione (10,3%).

Mediazione camerale: procedimenti depositati per tipologia

Valori percentuali – dicembre 2013-dicembre 2014



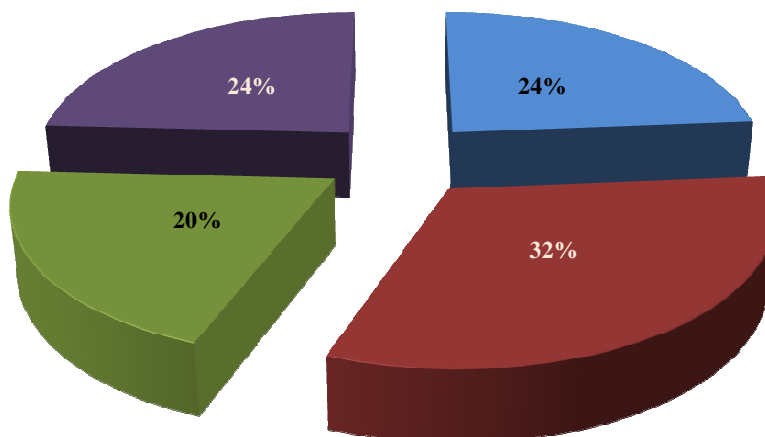
Fonte: Osservatorio Unioncamere sulla mediazione e la conciliazione.

I più "concilianti" di tutti sembrano essere gli abitanti delle regioni del Nord-Est (cui si deve un terzo dei procedimenti depositati presso le Camere di commercio). Quasi un quarto,

invece, provengono da imprese e cittadini del Nord-Est e del Mezzogiorno mentre il Centro chiude la classifica con un'iscrizione su 5.

Mediazione camerale: procedimenti depositati per ripartizione geografica

Valori percentuali – dicembre 2011- dicembre 2014



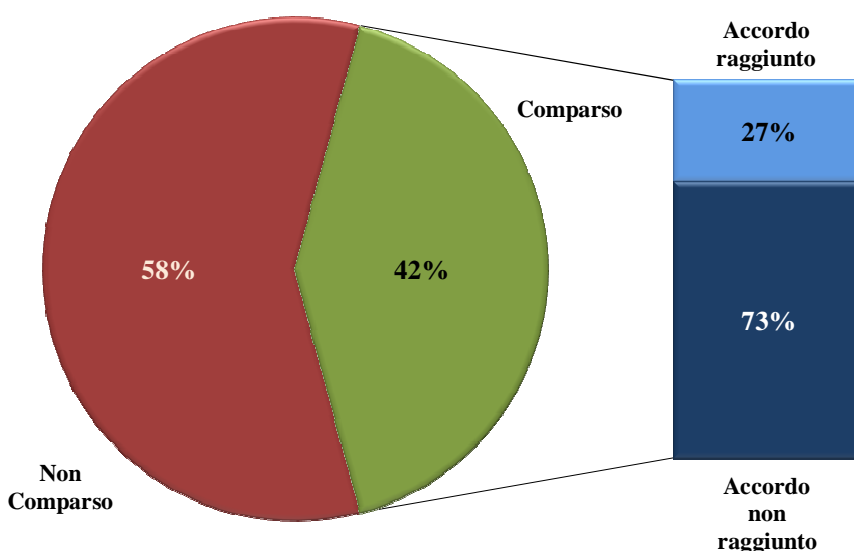
■ NO ■ NE ■ CE ■ SI

Fonte: Osservatorio Unioncamere sulla mediazione e la conciliazione.

Ancora elevato, purtroppo, il dato relativo alle mancate comparizioni: quando il procedimento giunge a definizione, 6 volte su 10 l'aderente non si presenta. Tuttavia, quando la controparte partecipa all'incontro, l'accordo si conclude positivamente in quasi il 30% dei casi.

Quota di comparizioni sul totale dei procedimenti giunti a definizione ed esito degli accordi sul totale delle comparizioni nel 2014

Valori percentuali



Fonte: Osservatorio Unioncamere sulla mediazione e la conciliazione.