

# Indice dei prezzi all'ingrosso

Ottobre 2021



UNIONCAMERE



BMTI



## Prezzi all'ingrosso, a ottobre ulteriori aumenti nell'agroalimentare

Il settore agroalimentare italiano continua ad essere interessato da diffusi aumenti dei prezzi all'ingrosso. Nel comparto degli sfarinati sono stati gli ulteriori rincari dei grani a spingere ancora più in alto le quotazioni della semola, ormai raddoppiate rispetto allo scorso anno, e della farina. Le dinamiche in atto sui mercati esteri continuano invece a condizionare l'andamento delle materie grasse e degli oli di semi, con nuovi rialzi mensili e pesanti incrementi rispetto ad un anno fa. In particolare, la fase di prolungato aumento ha portato il prezzo del burro ai massimi dal 2018. Non si arrestano i rialzi anche nel mercato vinicolo, sia per i vini a denominazione che per i vini comuni. Nel comparto ortofrutticolo si sono registrati diffusi aumenti per gli ortaggi: il maltempo e la minor disponibilità del prodotto proveniente dal centro sud Italia hanno portato ad un aumento delle quotazioni per peperoni, melanzane, cavoli cappucci, broccoletti e patate. Tra le carni, i listini rimangono orientati al rialzo per le carni bovine, sia su base mensile che nel confronto con lo scorso anno. E rispetto ad un anno fa si osservano diffusi rincari nel mercato ittico per i prezzi del pescato fresco.

### Nuovi rincari per semola di grano duro e farina di grano tenero.

Le persistenti tensioni nei mercati delle rispettive materie prime hanno impresso un ulteriore aumento ai prezzi all'ingrosso sia della **semola di grano duro** (+9,4% rispetto a settembre) che della **farina di grano tenero** (+4,1%). La contrazione della produzione e delle esportazioni in alcuni dei principali player del mercato, Canada in primis, hanno alimentato un'ulteriore crescita del grano duro in Italia, con effetti a cascata anche sul prezzo della semola, ormai raddoppiato rispetto allo scorso anno. Anche il grano tenero nazionale ha raggiunto valori storicamente elevati, complice uno scenario mondiale segnato dai timori per un livello di scorte nei principali paesi esportatori attestato ai minimi delle ultime annate. I prezzi attuali della farina registrano un aumento del 20% su base annua.

Variazioni limitate per i prezzi all'ingrosso dei **risi** lavorati, sebbene nella seconda parte del mese il mercato dei risoni (il riso greggio) sia entrato nel vivo, con un aumento degli scambi sostenuti dalla domanda.

### Ortofrutta, diffusi aumenti per gli ortaggi

Durante il mese di ottobre si sono registrate temperature più alte rispetto alla media del periodo e abbondanti piogge che hanno colpito soprattutto il Sud Italia e la Sicilia, causando, così, aumenti consistenti soprattutto per gli ortaggi.

Stabili i prezzi degli **agrumi**. Nei mercati si è registrato l'ingresso delle prime clementine e arance Navelina nazionali. Per la frutta a breve conservazione si sono registrati, invece, cali delle quotazioni per **pesche** (-29,4%) e **nettarine** (-22,0%), in corrispondenza del termine della campagna produttiva. Anche la frutta a lunga conservazione ha registrato una generale diminuzione di prezzo, soprattutto per l'**uva** da tavola, che ha subito un calo del -19,9% rispetto a settembre.

Per maggiori informazioni:

**U.O. PREZZI, STUDI E INFORMATION TECHNOLOGY** - Tel: 06/44252922 int.7 - Mail: [ufficiostudi@bmti.it](mailto:ufficiostudi@bmti.it) - [www.bmti.it/archivio-indice-prezzi-ingrosso/](http://www.bmti.it/archivio-indice-prezzi-ingrosso/)

# Indice dei prezzi all'ingrosso

Ottobre 2021



UNIONCAMERE



BMTI



Il maltempo e la minor disponibilità del prodotto proveniente dal centro sud Italia hanno portato ad un aumento delle quotazioni per **peperoni** (20,9%), **melanzane** (24,3%), **cavoli cappucci** (29,2 %), **broccoletti** (35,3%) e **patate** (23,2%). Registrati aumenti per gli **scalogni** (34,4%) di provenienza francese, meno disponibili rispetto allo scorso anno. Per quanto riguarda questi ultimi due prodotti si registrano prezzi superiori all'anno precedente. Si segnala un calo delle quotazioni anche per i **cetrioli**, la cui offerta da coltivazione protetta da quasi tutte le provenienze si è sempre mantenuta superiore alla domanda per tutta la stagione produttiva. L'aumento della produzione di **cicoria** e dei **cavoli broccoli** verso la fine di ottobre, in concomitanza ad una domanda su livelli ancora bassi per il periodo, ha portato ad un calo dei prezzi rispettivamente del -26,2% e del -26,3% rispetto al mese precedente. Da segnalare una tendenza su livelli molto bassi rispetto a ottobre per le **zucchine** (-50,1 %), dovuta ad uno stallo della domanda a fronte di una buona disponibilità del prodotto da coltivazione protetta.

## Oli e grassi, prezzi del burro ai massimi dal 2018

Nel comparto degli oli e grassi si è registrata nel mese di ottobre un'ulteriore progressione dei prezzi all'ingrosso del **burro**, complice la minore disponibilità di merce in Europa, in particolare in Germania e Francia, paesi che nei primi otto mesi del 2021 hanno accusato una contrazione produttiva del 4,4% e dell'1,7%. Le quotazioni hanno messo a segno nel mercato italiano un balzo del +17% rispetto a settembre e si sono riportate ai massimi dal 2018. Rimangono elevati i prezzi all'ingrosso degli **oli di semi** (+43,4% rispetto allo scorso anno), sulla scia dell'ulteriore rincaro osservato nel mercato internazionale per gli oli di palma, di soia, di colza e di girasole. Continuano a mostrare poche variazioni i prezzi dell'**olio di oliva**, stabili anche a ottobre (-0,1%), nonostante l'incertezza sulla prossima annata, che, sotto il profilo produttivo, dovrebbe registrare una contrazione consistente in Puglia.

## Vino, ulteriore crescita per i vini comuni e a denominazione

I listini dei vini sfusi continuano a registrare diffusi aumenti nel mercato italiano, sotto la spinta delle minori quantità prodotte. Ad ottobre si è rilevata una crescita del 4,1% su base mensile. Si allarga così anche il divario rispetto allo scorso anno, che passa dal +10% di settembre all'attuale +14%. Aumenti mensili evidenti hanno interessato i **vini comuni**, con un +5,4% per i rossi, un +8,3% per i bianchi e un +9,2% per i rosati. Su base annua spicca la crescita evidenziata da bianchi e rosati, superiore ai 25 punti percentuali. E nuovi aumenti si sono riscontrati per i **vini a denominazione**, più marcati per i vini bianchi (+3,1%). Su base annua il rincaro è del +5,7% per i bianchi e del +9,8% per i rossi.

## Carni, proseguono i rialzi per le carni bovine

Nel comparto delle carni, si è protratta a ottobre la fase di aumento dei prezzi dei tagli bovini, sulla scia dei rincari che hanno interessato il comparto del bestiame. Nello specifico, i prezzi dei **tagli di vitellone**, sostenuti da una buona domanda, sono aumentati del 4,6% rispetto a settembre, attestandosi su livelli superiori del 5,4% rispetto al 2020. La **carne di vitello** ha segnato un rialzo mensile più contenuto, pari a un +1,3%, con un divario annuo che, pur mantenendosi positivo, si è assottigliato rispetto a quanto visto a settembre (da +22,7% a +14,9%).

Per maggiori informazioni:

**U.O. PREZZI, STUDI E INFORMATION TECHNOLOGY** - Tel: 06/44252922 int.7 - Mail: [ufficiostudi@bmti.it](mailto:ufficiostudi@bmti.it) - [www.bmti.it/archivio-indice-prezzi-ingrosso/](http://www.bmti.it/archivio-indice-prezzi-ingrosso/)

# Indice dei prezzi all'ingrosso

Ottobre 2021



UNIONCAMERE



BMTI



Si conferma ad ottobre l'andamento negativo per i **tagli di carne suina**, i cui prezzi subiscono una contrazione dell'11,3%. La fase flessiva ha interessato quasi tutte le tipologie di taglio, ad eccezione delle cosce che mostrano una tenuta dei prezzi. Il mercato è stato caratterizzato da un'offerta abbondante, a fronte di una domanda non elevata. Si accentua anche il calo su base annua, giunto a sfiorare il -10%.

Tra le carni bianche, prosegue la crescita dei prezzi all'ingrosso delle **carni di coniglio**, che segnano un +10% rispetto a settembre, trainati da una domanda sostenuta, tipica del periodo. I prezzi sono praticamente in linea con lo scorso anno (+1,4%). Domanda vivace anche per le **carni di pollo** e **tacchino**, i cui prezzi sono aumentati rispettivamente dell'1,2% e dell'1,6% su base mensile. Il confronto con lo stesso periodo dell'anno precedente è positivo per il tacchino (+4,2%), mentre per il pollo i prezzi si attestano sostanzialmente sugli stessi livelli (-0,9%).

## Lattiero-caseari, nuovo segno "più" per il latte spot

Secondo mese consecutivo di aumento per i listini del **latte spot** di origine nazionale (il latte sfuso in cisterna commercializzato settimanalmente al di fuori degli accordi interprofessionali tra produttori e industria), in crescita del +5,8% rispetto a settembre. Il mercato continua a risentire del minore afflusso di prodotto estero, in particolare proveniente dalla Germania. I prezzi attuali sono più elevati di oltre il 20% rispetto allo scorso anno. Tra le materie grasse derivate dal latte non si arresta la corsa dei prezzi all'ingrosso della **panna** (+17,1%), in linea con i rialzi emersi nei principali mercati continentali. Il divario su base annua ha raggiunto il +43,7%.

I prezzi all'ingrosso dei **formaggi DOP a lunga stagionatura** restano orientati alla stabilità, confermando i valori di settembre. Il confronto anno su anno, seppur attenuato, si mantiene positivo (+10,7% contro il +17,2% di settembre).

Prezzi in lieve rialzo per le **uova** (+1,9% su base mensile), complice una leggera crescita della domanda determinata dal calo delle temperature. Su base annua si rileva una crescita del +6,5%.

## Ittico, diffusi aumenti per i prezzi del pescato fresco rispetto ad un anno fa

A ottobre i prezzi all'ingrosso dei prodotti ittici non hanno evidenziato variazioni rilevanti rispetto al mese precedente, fatta eccezione per i cefali e i mitili. Al contrario, si registrano variazioni più accentuate rispetto ad un anno fa, confermando e consolidando alcuni trend evidenziati nel mese di settembre. Particolarmente rilevanti risultano l'aumento del prezzo della sarda e la diminuzione del prezzo della trota salmonata e del cefalo.

Per quanto riguarda la categoria "**pesci freschi di mare di pescata**" la variazione negativa più significativa è quella del prezzo del cefalo (-15,8% su base mensile) che va a consolidare il forte trend negativo su base annua (-37,9%). Accanto alla maggior quantità di pescato legata alla stagionalità, il pesante calo del prezzo è da ricondurre probabilmente alla minor preferenza accordata dai consumatori verso questa specie. Su base annua tutti i prezzi hanno subito un incremento, ad eccezione del cefalo, dello sgombro, tornato nei mercati dopo anni in cui era quasi del tutto assente, delle spigole e delle orate. Le quotazioni di queste ultime due

Per maggiori informazioni:

**U.O. PREZZI, STUDI E INFORMATION TECHNOLOGY** - Tel: 06/44252922 int.7 - Mail: [ufficiostudi@bmti.it](mailto:ufficiostudi@bmti.it) - [www.bmti.it/archivio-indice-prezzi-ingrosso/](http://www.bmti.it/archivio-indice-prezzi-ingrosso/)

# Indice dei prezzi all'ingrosso

Ottobre 2021



UNIONCAMERE



BMTI



specie ittiche risultano calmierate da quelle degli stessi prodotti allevati. L'aumento generale dei prezzi del pescato fresco è da porre in relazione con una diminuzione generale delle catture, dal momento che non risultano variazioni significative riguardanti la domanda. Sono diverse le specie commercialmente pregiate per le quali nell'ultimo anno il prezzo medio di vendita è aumentato in modo significativo: dentice, pesce spada, rombo, per le quali l'elevata pressione di pesca ha diminuito la presenza di questi pesci nei nostri mari. Un aumento dei prezzi molto rilevante su base annua (+49,8%) ha riguardato anche le sarde, probabilmente meno pescate rispetto all'anno precedente.

Nella categoria "**molluschi freschi**" si è registrato un significativo aumento su base annua del prezzo dei calamari, il cui incremento si accompagna a quelli rilevati negli altri molluschi cefalopodi (polpi e seppie). È probabile che la minor disponibilità di questa specifica tipologia di prodotto sia dovuta anche a particolari dinamiche della popolazione ittica. I mitili hanno subito variazioni rilevanti sia su base mensile, a causa di una diminuzione di prodotto legata alla stagionalità, sia su base annua. Evidentemente il forte caldo e l'assenza di pioggia registrata nei mesi primaverili hanno condizionato in negativo la mitilicoltura. Un'importante flessione su base annua è stata rilevata per il prezzo della trota salmonata. Le quotazioni dei molluschi surgelati hanno subito un robusto aumento su base annua (+15%). Dal momento che questa categoria è composta prevalentemente da cefalopodi è probabile che tale incremento sia legato a quello registrato per i molluschi cefalopodi freschi.

Per maggiori informazioni:

**U.O. PREZZI, STUDI E INFORMATION TECHNOLOGY** - Tel: 06/44252922 int.7 - Mail: [ufficiostudi@bmti.it](mailto:ufficiostudi@bmti.it) - [www.bmti.it/archivio-indice-prezzi-ingrosso/](http://www.bmti.it/archivio-indice-prezzi-ingrosso/)

# Indice dei prezzi all'ingrosso

Ottobre 2021







UNIONCAMERE



BMTI



Tabella 1: Indice dei prezzi ufficiali all'ingrosso di Riso e Cereali, Carni, Latte, formaggi e uova, Oli e grassi

		Variazione percentuale ottobre 2021	
		rispetto a un mese fa	rispetto a un anno fa
	<b>Riso e Cereali</b>	7,0	51,2
	Riso	-0,7	-2,8
	Farine di frumento tenero	4,1 ▲	19,5 !
	Sfarinati di frumento duro (semola)	9,4 ▲▲	90,1 !
	<b>Carni</b>	0,2	3,7
	Carne di bovino adulto	4,6 ▲	5,4
	Carne di vitello	1,3	14,9
	Carne suina	▼▼▼ -11,3	-9,0
	Carni di pollo	1,2 ▲	-0,9
	Carni di tacchino	1,6 ▲	4,2
	Carni di coniglio	10,0 ▲▲▲	1,4
	Salumi	0,3	6,7
	<b>Latte formaggi e uova</b>	3,3	12,7
	Latte spot	5,8 ▲▲	22,4 !
	Formaggi a stagionatura lunga	0,0	10,7
	Formaggi a stagionatura media	0,0	0,0
	Formaggi freschi e latticini	0,0	0,0
	Altri prodotti a base di latte (panna)	17,1 ▲▲▲	43,7 !
	Uova	1,9 ▲	6,5
	<b>Oli e grassi</b>	2,6	18,2
	Burro	17,1 ▲▲▲	66,1 !
	Margarina	3,8 ▲	5,9
	Olio di oliva	0,1	7,7
	Altri oli alimentari	2,3 ▲	43,4 !

Fonte: elaborazione Unioncamere-BMTI su dati Camere di Commercio, Borse Merci e Commissioni Uniche Nazionali

Nota metodologica su <https://www.bmti.it/archivio-indice-prezzi-ingrosso>

Per maggiori informazioni:

**U.O. PREZZI, STUDI E INFORMATION TECHNOLOGY** - Tel: 06/44252922 int.7 - Mail: [ufficiostudi@bmti.it](mailto:ufficiostudi@bmti.it) - [www.bmti.it/archivio-indice-prezzi-ingrosso/](http://www.bmti.it/archivio-indice-prezzi-ingrosso/)

# Indice dei prezzi all'ingrosso

Ottobre 2021



UNIONCAMERE



BMTI



Tabella 2: Indice dei prezzi ufficiali all'ingrosso dei Vini

Vini	Variazione percentuale ottobre 2021	
	rispetto a un mese fa	rispetto a un anno fa
Vini	4,1	14,1
DOP-IGP rossi	1,3 ▲	9,8
DOP-IGP rossi - fascia bassa	3,5 ▲	25,1 !
DOP-IGP rossi - fascia media	0,3	5,9
DOP-IGP rossi - fascia alta	1,2 ▲	6,1
DOP-IGP rossi - fascia premium	0,0	2,3
DOP-IGP bianchi	3,1 ▲	5,7
DOP-IGP bianchi - fascia bassa	3,9 ▲	18,4
DOP-IGP bianchi - fascia media	5,4 ▲▲	9,6
DOP-IGP bianchi - fascia alta	2,1 ▲	-2,9
DOP-IGP bianchi - fascia premium	0,9	-1,7
DOP-IGP rosati	0,6	3,2
Spumanti-frizzanti	3,1 ▲	13,0
spumanti-frizzanti - metodo charmat	1,5 ▲	14,2
spumanti - metodo classico	9,1 ▲▲	9,1
rossi comuni	5,4 ▲▲	17,2
bianchi comuni	8,3 ▲▲	26,6 !
rosati comuni	9,2 ▲▲	28,3 !

Fonte: elaborazione Unioncamere-BMTI e REF Ricerche su dati Camere di Commercio e Borse Merci

Nota metodologica su <https://www.bmti.it/archivio-indice-prezzi-ingrosso>

Per maggiori informazioni:

**U.O. PREZZI, STUDI E INFORMATION TECHNOLOGY** - Tel: 06/44252922 int.7 - Mail: [ufficiostudi@bmti.it](mailto:ufficiostudi@bmti.it) - [www.bmti.it/archivio-indice-prezzi-ingrosso/](http://www.bmti.it/archivio-indice-prezzi-ingrosso/)

# Indice dei prezzi all'ingrosso

Ottobre 2021













UNIONCAMERE



BMTI



Tabella 3: Indice dei prezzi ufficiali all'ingrosso di Frutta e Ortaggi\*

		Variazione percentuale ottobre 2021	
		rispetto a un mese fa*	rispetto a un anno fa*
	<b>Agrumi</b>	0,0	-11,3
	Arance	6,0	-13,2
	Clementine	2,0	13,8
	Limoni	-15,2	-22,7
	Pompelmi	16,6	-3,2
	<b>Frutti a breve conservazione</b>	-15,3	-18,9
	Fragole	4,1	-11,1
	Pesche	▼ -29,4	-26,5
	Pesche noci o nettarine	▼ -22,0	-12,3
	Susine	-4,4	3,6
	<b>Frutti a lunga conservazione</b>	-9,5	-3,8
	Mele	-13,7	-11,8
	Kiwi	-7,9	1,6
	Pere	14,2	32,8
	Uva	▼ -19,9	-18,4
	<b>Tropicali</b>	7,7	-0,6
	Ananas	2,0	-0,3
	Banane	9,4	-0,7
	<b>Bacche</b>	8,6	-4,6
	Cetrioli	-15,5	-28,6
	Melanzane	24,3 ▲	-2,7
	Peperoni	20,9 ▲	3,6
	Pomodori da insalata	5,9	21,0
	Zucchine	4,8	-50,1 !
	<b>Insalate</b>	-7,7	-8,9
	Insalata	-7,7	-8,9
	<b>Ortaggi a breve conservazione</b>	4,8	13,0
	Fagiolini	-12,4	3,0
	<b>Ortaggi a media conservazione</b>	-4,7	4,9
	Cavolfiori	-4,4	7,0
	Cavoli broccoli	▼ -26,3	16,3
	Finocchi	3,2	-3,8
	Funghi freschi coltivati	-0,1	6,5
	Sedani	11,8	19,2
	<b>Ortaggi a lunga conservazione</b>	13,8	24,0
	Agli	6,6	27,7
	Carote	-0,5	14,7
	Cavoli cappucci	29,2 ▲	26,2
	Cavoli verza	11,4	6,6
	Cipolle	10,0	11,0
	Patate	23,2 ▲	36,1 !
	Scalognò	34,4 ▲	58,8 !
	Zucche	19,1	33,6
	<b>Ortaggi a foglia da cottura</b>	-9,5	-4,3
	Bietole	-4,8	4,0
	Broccoletti	35,3 ▲	-0,2
	Cicoria	▼ -26,2	-1,6
	Spinaci	-7,9	-16,4

Fonte: elaborazione Italmercati, BMTI e REF Ricerche su dati MISE-Unioncamere. \*Il valore delle variazioni congiunturali e tendenziali a livello dei singoli gruppi sono calcolate con solo riferimento ai prodotti presenti nella tabella ed escludendo i prodotti non in stagione.

Nota metodologica su <https://www.bmti.it/archivio-indice-prezzi-ingrosso>

Per maggiori informazioni:

U.O. PREZZI, STUDI E INFORMATION TECHNOLOGY - Tel: 06/44252922 int.7 - Mail: [ufficiostudi@bmti.it](mailto:ufficiostudi@bmti.it) - [www.bmti.it/archivio-indice-prezzi-ingrosso/](http://www.bmti.it/archivio-indice-prezzi-ingrosso/)

# Indice dei prezzi all'ingrosso

Ottobre 2021










UNIONCAMERE



BMTI



Tabella 4: Indice dei prezzi ufficiali all'ingrosso dei prodotti ittici

	Variazione percentuale ottobre 2021	
	rispetto a un mese fa*	rispetto a un anno fa*
 <b>Pesci freschi di mare di pescata</b>	-0,6	7,7
Alici fresche di pescata	2,5	6,2
Dentici freschi di pescata	2,3	28,0
Cefali o muggini freschi di pescata	▼ -15,8	-37,9
Merluzzi o naselli freschi di pescata	-5,7	1,7
Orate fresche di pescata	-3,7	-7,9
Palombi freschi di pescata	0,7	0,6
Spatole fresche di pescata	3,3	8,0
Pesce spada fresco di pescata	0,8	14,5
Rombi freschi di pescata	3,7	21,0
Rane pescatrici o code di rospo fresche di pescata	-1,3	7,0
Sarde fresche di pescata	2,8	49,8
Sgombri freschi di pescata	2,8	-5,7
Sogliole fresche di pescata	-6,3	9,0
Spigole fresche di pescata	0,0	-1,5
Triglie fresche di pescata	-3,8	8,3
 <b>Crostacei freschi</b>	1,0	7,9
Gamberi bianchi freschi (gamberi rosa)	-4,0	6,1
Gamberi rossi freschi	0,4	-2,9
Canocchie (pannocchie, cicale di mare) fresche	0,6	0,8
Scampi freschi	2,0	14,1
 <b>Molluschi freschi</b>	5,4	9,1
Vongole fresche	1,7	-2,4
Mitili o cozze fresche	13,5	16,6
Calamari freschi	2,2	15,8
Polpi freschi	3,4	5,2
Seppie fresche	-1,1	7,9
 <b>Pesci freschi di mare di allevamento</b>	-1,4	-4,7
Orate fresche di allevamento	-1,5	-5,7
Spigole fresche di allevamento	-1,3	-4,1
 <b>Pesci freschi di acqua dolce</b>	2,9	3,7
Persico fresco	-0,6	6,6
Salmone fresco	3,5	5,2
Trote di allevamento fresche	-0,8	5,4
Trote salmonate di allevamento fresche	2,4	-29,1
 <b>Pesci surgelati</b>	2,1	-2,3
Pesci surgelati	2,1	-2,3
<b>Frutti di mare surgelati</b>	1,7	10,1
Crostacei surgelati	2,3	5,9
Molluschi surgelati	0,9	15,2
 <b>Pesci e frutti di mare secchi, affumicati o salati</b>	-5,2	-5,8
Baccalà ammollato	0,0	0,0
Baccalà secco	-1,2	6,2
Salmon affumicato	-5,6	-7,0

Fonte: elaborazione BMTI e REF Ricerche su dati MISE-Unioncamere

Per maggiori informazioni:

U.O. PREZZI, STUDI E INFORMATION TECHNOLOGY - Tel: 06/44252922 int.7 - Mail: [ufficiostudi@bmti.it](mailto:ufficiostudi@bmti.it) - [www.bmti.it/archivio-indice-prezzi-ingrosso/](http://www.bmti.it/archivio-indice-prezzi-ingrosso/)