

Rapporto sul Sistema camerale 2022



Dati aggiornati al 31 dicembre 2021

agenda


A spiral-bound notebook with a white cover and a wooden pencil resting on it, placed on a dark wood-grain surface. The notebook cover features two agenda items in blue text.

01 il sistema

02 i risultati 2021

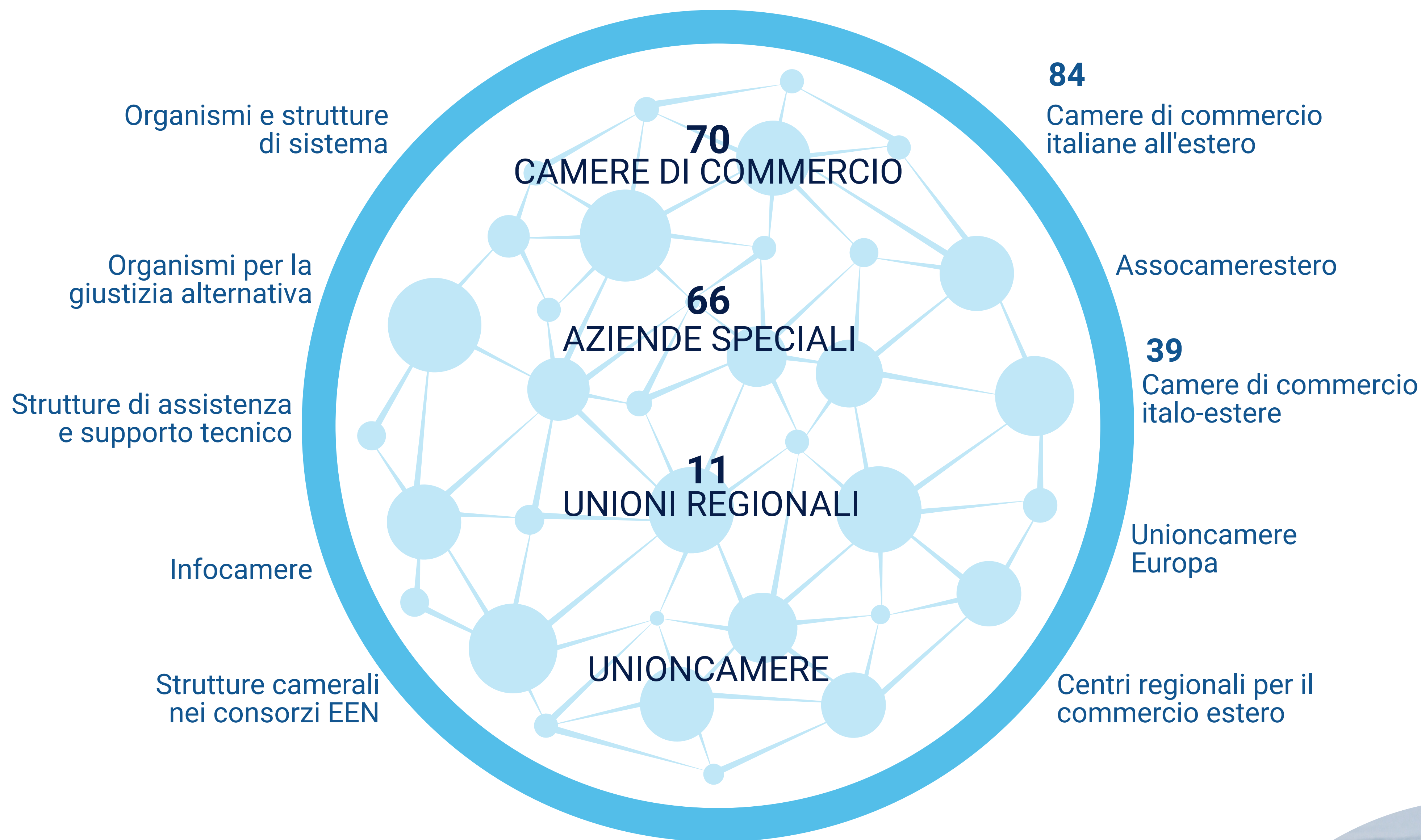
il sistema

01



una rete in evoluzione

Mappa del Sistema camerale



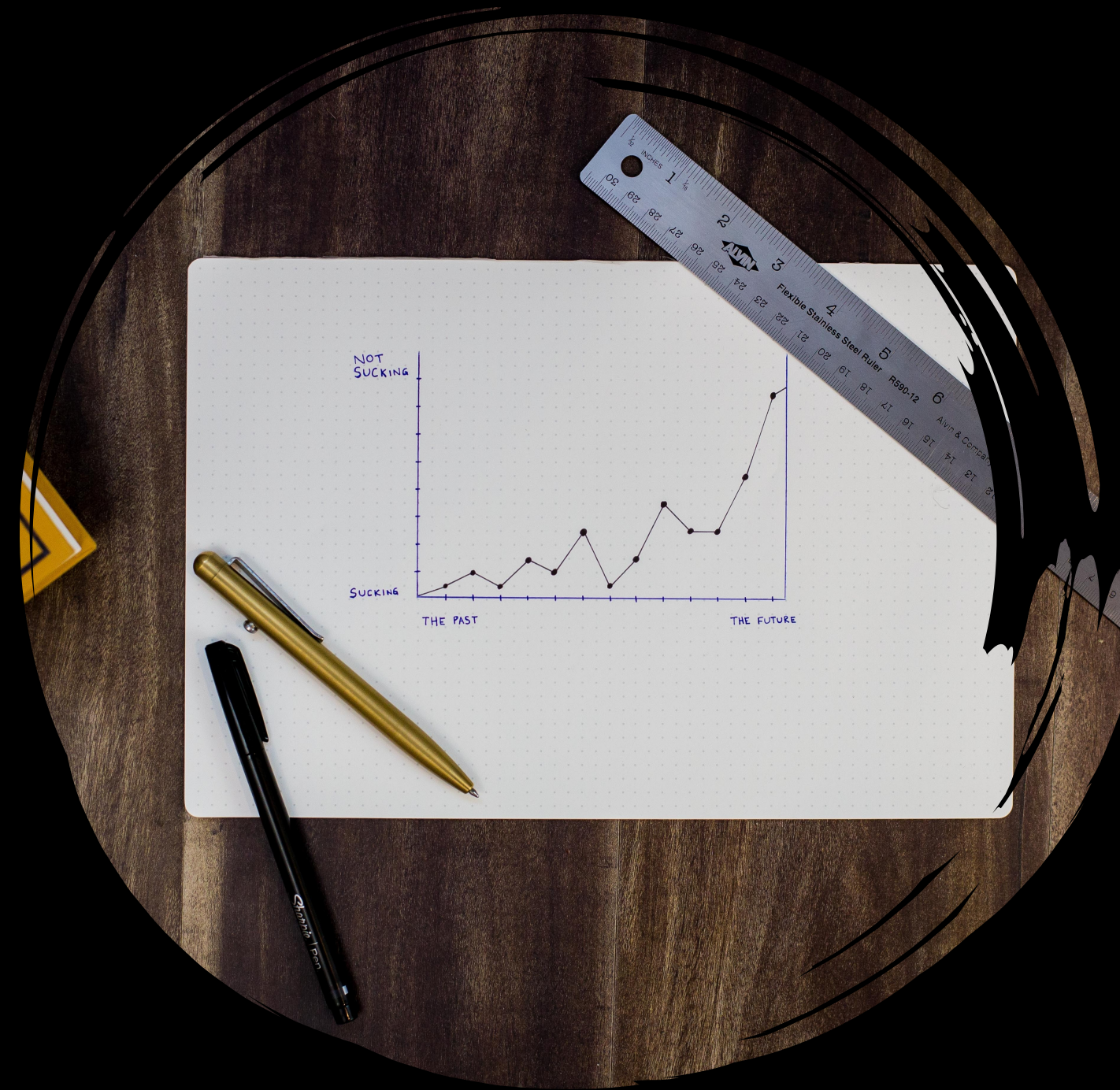
Circa 8.500 unità di personale impiegate nel Sistema camerale nel 2021

Numero di Camere di commercio aggiornato a settembre 2022



i risultati 2021

02



il **valore** per le imprese e
la società

Innovazione



43.500

partecipanti ai

450

seminari, convegni e workshop realizzati



11.400

partecipanti alle

350

iniziative di formazione specialistica per l'innovazione



1.500

partecipanti alle

100

iniziative di sostegno alla crescita delle start-up



700

partecipanti alle

15

iniziative di assistenza sulle opportunità di finanziamento



51.300

utenti degli Ufficio Marchi e Brevetti



7.600

utenti dei Centri di documentazione brevettuale (PATLIB)



7.800

utenti dei Punto di informazione brevettuale (PIP)



Digitale

 **71.500** partecipanti alle **1.400** iniziative di sensibilizzazione e informazione per favorire la digitalizzazione attraverso i PID

 **17.500** partecipanti alle **450** iniziative di formazione specialistica per l'innovazione 4.0 nelle imprese attraverso i PID

 **14.000** partecipanti ai **8.000** self-assessment digitali (SELF4.0) realizzati

 **2.200** partecipanti ai **1.000** assessment digitali (ZOOM4.0) realizzati

 **7.600** partecipanti alle **1.300** iniziative di assistenza tecnica alle imprese



Orientamento al lavoro e alle professioni



100.000 utenti coinvolti nelle attività di orientamento formativo e lavorativo



400 accordi e convenzioni sottoscritti nell'ambito dei percorsi per le competenze trasversali e l'orientamento (PCTO)



1.600 percorsi per le competenze trasversali e l'orientamento realizzati



800 istituti scolastici coinvolti nei percorsi per le competenze trasversali e l'orientamento



60.000 studenti partecipanti alle attività nell'ambito dei percorsi per le competenze trasversali e l'orientamento



1.800 imprese coinvolte alle attività nell'ambito dei percorsi per le competenze trasversali e l'orientamento



750 stage/tirocinio in **500** imprese ospitanti



1.400 aziende che si sono rivolte alle CCIAA per la ricerca di personale



1.500 persone che hanno contattato le CCIAA per la ricerca di lavoro



Turismo e Cultura



14.150 partecipanti ai **200** focus group e workshop per la qualifica delle imprese turistiche e culturali



4.000 partecipanti ai **150** corsi di formazione e/o aggiornamento per la qualifica delle imprese turistiche e culturali



1.700 imprese coinvolte nella promozione del nuovo rating Ospitalità Italiana



600 imprese certificate attraverso il marchio Ospitalità Italiana



105.000 partecipanti alle **550** iniziative di valorizzazione del territorio



450 iniziative culturali organizzate, sostenute o sponsorizzate spettacoli, mostre, premi culturali, restauri



Eccellenze italiane



2.250 partecipanti alle **20** azioni di sostegno per il riconoscimento delle denominazione di origine




2.200 partecipanti alle **40** azioni di sostegno per la nascita dei marchi collettivi



2.600 partecipanti alle **35** iniziative di sostegno ai consorzi di produzioni locali



400 iniziative di promozione delle eccellenze italiane
campagne informative, concorsi a premio, fiere, ecc



5.100 partecipanti alle **250** iniziative in ambito fieristico organizzate



Ambiente



46.000 beneficiari delle **750** iniziative di informazione e sensibilizzazione sui temi ambientali



7.000 beneficiari delle **400** iniziative di assistenza sui temi ambientali



300 beneficiari delle **20** iniziative per la promozione della certificazione ambientale



4.900 beneficiari delle **85** iniziative in tema di economia circolare



10.000 beneficiari delle **55** iniziative in tema di sostenibilità ambientale



950 beneficiari delle **20** iniziative in tema di legalità ambientale



Giustizia alternativa



400 arbitrati amministrati

12.500 conciliazioni/mediazioni amministrative



1.300 valore medio in migliaia di euro

70 valore medio in migliaia di euro



200 arbitri formati

1.000 conciliatori/mediatori formati



6.000 iscritti all'albo degli arbitri

3.600 iscritti all'albo dei conciliatori

