

# Indice dei prezzi all'ingrosso

Agosto 2024



UNIONCAMERE



BMTI



## Diffusi aumenti ad agosto per i prezzi all'ingrosso dei prodotti agroalimentari freschi.

Nel settore agroalimentare si sono registrati ad agosto diffusi rialzi per i prezzi all'ingrosso dei prodotti alimentari freschi, in particolare per frutta e ortaggi. Tra le carni spicca il balzo della carne suina mentre arretrano le carni di bovino e vitello. Nel comparto lattiero proseguono gli aumenti per latte spot e crema di latte e, in misura marginale, per i formaggi freschi e latticini. Tra i prodotti lavorati, nuovi ribassi per gli sfarinati di frumento mentre aumentano i listini del riso. Lievi ritocchi al rialzo interessano anche i formaggi a lunga e media stagionatura. Tra gli oli e grassi, in netta crescita il burro, accompagnato da un lieve aumento degli oli alimentari. Per quanto riguarda la frutta, rialzi si sono osservati per angurie, fragole, albicocche e susine. Aumenti anche tra gli ortaggi, in particolare cavoli, fagiolini, cavolfiori, cicoria, insalata e bacche (cetrioli e zucchine). Nel comparto ittico, si sono osservati rialzi per la quasi totalità dei prodotti, dinamica legata al fermo pesca in Adriatico e all'andamento climatico segnato da alte temperature durante il periodo estivo.

### Ulteriori ribassi per gli sfarinati di grano

Sulla scia di quanto osservato a luglio, proseguono ad agosto i ribassi per il comparto degli **SFARINATI DI GRANO**, da una parte, e i rincari per quello del **RISO** dall'altra. Perdono ulteriore terreno i listini all'ingrosso della **semola** di grano duro (-5,2% su base mensile) con un ribasso rispetto allo scorso anno che si è raddoppiato rispetto ai livelli di luglio (-9,2% contro l'attuale -18,7%). In discesa anche i prezzi delle **farine di frumento tenero** (-1,8% rispetto a luglio).

Nuovo ritocco al rialzo per i listini del **riso**, con un incremento del 2,8% su base mensile. Il ritmo degli scambi risulta comunque ridotto a causa delle scarse disponibilità di prodotto e l'attenzione degli operatori principalmente rivolta agli sviluppi del prossimo raccolto. Il rincaro su base annua si porta al +14,2% dal +8,7% di luglio.

### Forti rialzi per la carne suina. In calo i prezzi delle carni bovine

Nel comparto delle **CARNI** il mese di agosto è stato caratterizzato da un balzo dei prezzi all'ingrosso della **carne suina**, in aumento di oltre il 20% rispetto a luglio, trainati da una domanda tipicamente vivace per i tagli freschi da macelleria a fronte di un'offerta limitata e di macellazioni in calo (sia in termini di capi che di pesi alla macellazione). La variazione su base annua è passata dal -4,3% a luglio al +7,5% ad agosto. Prosegue, pur in rallentamento rispetto a quanto visto nei mesi precedenti, la crescita dei prezzi nel comparto avicolo, con la carne di **pollo** che segna su base mensile il +1,8% e quella di **tacchino** il +1,2%. Su base annua la variazione si attesta a -2,7% per il pollo e sale a +7,3% per il tacchino.

Ulteriore flessione per il prezzo della **carne di bovino adulto**, che perde un ulteriore -6% su base mensile, portandosi al di sotto dell'1,5% rispetto ai livelli del 2023. In calo del 3,3% il prezzo della **carne di vitello**,

Per maggiori informazioni:

**AREA PREZZI, STUDI E SERVIZI INFORMATIVI** - Tel: 06/44252922 int.7 - Mail: [ufficiostudi@bmti.it](mailto:ufficiostudi@bmti.it) - [www.bmti.it/archivio-indice-prezzi-ingrosso/](http://www.bmti.it/archivio-indice-prezzi-ingrosso/)

# Indice dei prezzi all'ingrosso

Agosto 2024



UNIONCAMERE



BMTI



sostanzialmente in linea con l'anno precedente. Il mercato è caratterizzato da un'offerta alimentata da macellazioni ed importazioni di carni bovine in aumento rispetto all'anno precedente.

Ancora stabili i prezzi della carne di **coniglio**, che risentono di una domanda debole e di un'offerta scarsa; su base annua le quotazioni mostrano una flessione del 7%.

## Ancora in salita il comparto dei prodotti lattiero-caseari.

Non accennano ad arrestarsi i rincari nel comparto **LATTIERO-CASEARIO** (+3,9% rispetto a luglio), con i prezzi che sono giunti a segnare un rincaro annuo del +13%. In particolare, continuano i rialzi del **latte spot**, con una crescita mensile del +8,5% in virtù della minor produzione di latte dovuta alle elevate temperature estive. La variazione su base annua si avvicina al +20% (+7,8% il divario registrato a luglio).

Leggeri rialzi anche per i listini dei **formaggi a lunga stagionatura** (+0,8% rispetto a luglio) che continuano a beneficiare della dinamicità della domanda estera. Si osservano timidi aumenti anche per i **formaggi a stagionatura media** e per i **formaggi freschi**, che dopo mesi di stabilità, archiviano rispettivamente un rialzo mensile del +0,5% e del +0,7%. Tra gli altri prodotti del comparto, i listini della **crema di latte** spuntano un rialzo rispetto a luglio di quasi 10 punti percentuali, portando la crescita annua a ridosso del +70%.

Il mercato delle **uova** ha registrato una condizione di equilibrio nel mese di agosto, caratterizzato da una domanda sostanzialmente stabile, influenzata dalle elevate temperature, e da un'offerta limitata. I listini hanno confermato i livelli dello scorso mese a fronte di un calo annuo del -1,7%.

## Lieve calo per l'olio di oliva. Riprende a salire il burro.

Torna a crescere il comparto **OLI E GRASSI** sulla scia del rincaro registrato per il burro. Su base annua, il rialzo si attesta a +17%. I prezzi dell'**olio di oliva** hanno accusato un'ulteriore flessione, sebbene lieve (-0,8% rispetto a luglio), in un mercato caratterizzato da volumi di scambio ridotti e da un esiguo livello delle giacenze. Rispetto allo stesso periodo dell'anno precedente, l'incremento dei prezzi è del +9,4%.

Nel frattempo, i prezzi degli **oli di semi** spuntano un +1,7% rispetto a luglio, con aumenti in particolare per l'olio di girasole, che ha risentito anche dei timori per il raccolto di girasole nel Mar Nero, previsto in calo rispetto all'annata precedente. Su base annua i prezzi restano in flessione del 3%.

Tra le materie grasse, dopo la pausa di luglio, hanno ripreso a crescere i prezzi all'ingrosso del **burro**, segnando un aumento dell'8,7% su base mensile. I prezzi hanno raggiunto livelli quasi doppi rispetto a quelli dello stesso periodo dello scorso anno (+93,2%). Ad incidere sui rialzi è il calo produttivo che si sta registrando a livello europeo, confermato dai forti rincari che hanno interessato anche il mercato tedesco e olandese, dove i prezzi del burro hanno raggiunto i massimi storici.

Per maggiori informazioni:

**AREA PREZZI, STUDI E SERVIZI INFORMATIVI** - Tel: 06/44252922 int.7 - Mail: [ufficiostudi@bmti.it](mailto:ufficiostudi@bmti.it) - [www.bmti.it/archivio-indice-prezzi-ingrosso/](http://www.bmti.it/archivio-indice-prezzi-ingrosso/)

# Indice dei prezzi all'ingrosso

Agosto 2024



UNIONCAMERE



BMTI



## Ancora stabile il comparto dei vini.

Nel corso del mese di agosto, il comparto vinicolo ha evidenziato una sostanziale stabilità (-0,1% rispetto a luglio). Tra i **vini** a denominazione, si sono registrate timide variazioni, inferiori all'1%, con l'unica eccezione di un decremento del -1,5% che ha interessato sia i rossi di fascia media sia i rosati. Anche per i vini da tavola le variazioni sono risultate limitate. Su base annua, le variazioni più marcate continuano a manifestarsi per i vini da tavola, con incrementi dal +19,3% per i rosati fino al +26,6% per i bianchi.

## Ortofrutta, prezzi in risalita nei mercati all'ingrosso

Il mese di agosto è stato caratterizzato dall'incremento dei prezzi per diversi prodotti ortofrutticoli, determinato soprattutto dal clima torrido che ha interessato per quasi due mesi il nostro paese. In particolare, la produzione delle orticole ha subito una contrazione, legata alle ininterrotte alte temperature che hanno indotto uno stato di stress nelle piante. Questa dinamica ha interessato anche alcuni prodotti frutticoli, anticipandone di fatto la fine della campagna (es. albicocche). Nel comparto degli agrumi, le **arance** hanno registrato un ulteriore aumento mensile, con il prezzo cresciuto del +24,6% rispetto al mese precedente. Tutta la frutta estiva a breve conservazione ha subito un rialzo mensile: nello specifico **angurie** (+ 22,3%), **fragole** (+11,3%) e **susine** (14,3%). Anche le **albicocche** hanno messo a segno un ulteriore rincaro (+12,1%) e chiudono la campagna anticipatamente, risentendo dell'assenza del prodotto francese. In lieve controtendenza le **pesche** e le **nettarine** (rispettivamente -2,7% e -3,7%), che nel mese di luglio mostravano invece prezzi notevolmente sopra la media. Si registra ad agosto un lieve incremento mensile per le **mele**, con l'arrivo delle prime varietà estive. In lieve flessione **kiwi**, **pere** e **uva**, quest'ultima comunque non abbondante ed attestata su un livello di prezzo superiore di oltre il +37,6% rispetto allo scorso anno. Sostanziale stabilità per i prezzi nel comparto dei Tropicali, eccetto che per l'**ananas**, che registra un incremento del +10,9% rispetto a luglio a seguito dei ridotti arrivi di merce nei mercati.

Agosto ha presentato alcune difficoltà anche per gli ortaggi a bacca, soprattutto nella seconda metà del mese: il clima caldo ha incentivato il consumo di **cetrioli**, che mostrano un aumento consistente (+39,7%). Anche il **pomodoro da insalata** e le **zucchine** sono state presenti in quantità ridotte nei mercati all'ingrosso, con prezzi in aumento rispettivamente del +15,9% e +21,3%. Anche le **insalate** registrano un aumento di prezzo (+11,1%), trainato dalla richiesta sostenuta durante tutto il mese. Sensibile aumento per i **fagiolini**, superiori di oltre il 35% rispetto a luglio: con le alte temperature del mese non c'è stata allegazione dei fiori e la produzione si è sensibilmente ridotta. Negli ortaggi a media conservazione si riscontra il dato positivo del **cavolfiore**, con un +20,4% rispetto a luglio. I prezzi all'ingrosso sono più che raddoppiati (+122,6%) rispetto allo scorso anno. La carenza di prodotto è osservabile anche a livello europeo. Per il **finocchio** si registrano prezzi in lieve aumento ma notevolmente più contenuti rispetto ad agosto dello scorso anno. Il **sedano** registra un incremento del +17,5% rispetto a luglio. Si sono osservati diffusi aumenti nel comparto degli ortaggi a lunga conservazione: l'**aglio**, dopo un +8,5% di luglio, conferma ancora il segno positivo ad agosto, con il +14,3%; si rivela scarsa la produzione di quest'anno, se si considera che i valori di agosto 2024 sono superiori di oltre il 71,5% rispetto a quelli del 2023. Scarse quantità anche per **cavoli cappucci** e **verze**, con

Per maggiori informazioni:

AREA PREZZI, STUDI E SERVIZI INFORMATIVI - Tel: 06/44252922 int.7 - Mail: [ufficiostudi@bmti.it](mailto:ufficiostudi@bmti.it) - [www.bmti.it/archivio-indice-prezzi-ingrosso/](http://www.bmti.it/archivio-indice-prezzi-ingrosso/)

# Indice dei prezzi all'ingrosso

Agosto 2024



UNIONCAMERE



BMTI



prezzi superiori di oltre il 25% rispetto a luglio. È in aumento anche lo zenzero, fino al +10%. Si registra un ulteriore lieve ribasso nel prezzo delle **cipolle** (-4,9%), che dopo un lungo periodo raggiungono valori da considerare nella media; al prodotto nazionale si sono aggiunte quote di “dorote” olandesi e tedesche. Si osserva una limitata disponibilità per la **cicoria**, che segna un +30,3%.

## Prezzi del pescato in risalita per il fermo pesca in Adriatico e la siccità estiva.

Nel comparto ittico ad agosto si sono osservati ad agosto prezzi in crescita su base mensile, in particolare per quelle specie catturate prevalentemente in Adriatico con le reti da traino, sistema che ha subito un fermo temporaneo. Inoltre, la siccità estiva ha penalizzato la produzione nazionale di **molluschi bivalvi** e di **trote**. È da evidenziare anche, come nel 2024, nonostante l'attività di pesca si stia svolgendo senza particolari problematiche, i prezzi risultino essere in aumento rispetto a quelli del 2023, complice un aumento della domanda.

La categoria **Pesci freschi di mare**, sia su base mensile sia rispetto all'anno precedente, ha mostrato una tendenza alla crescita dei prezzi medi, causata dai rincari di quelle specie che, a causa del fermo, sono state pescate in misura minore. La categoria **Crostacei freschi** mostra significative variazioni positive dei prezzi medi, sia rispetto a luglio, sia su base annua. Tale crescita delle quotazioni è dovuta, oltre che al fermo pesca, anche all'elevata richiesta di questi prodotti da parte della ristorazione nel periodo estivo.

La categoria **Molluschi freschi** nell'insieme non mostra importanti variazioni, però è da rilevare la crescita dei prezzi dei bivalvi. La produzione di **cozze** e **vongole** è stata, infatti, penalizzata dalla forte siccità estiva. La categoria **Pesci freschi di acqua dolce** mostra una tendenza alla crescita delle quotazioni rispetto allo stesso periodo del 2023. Le trotilture nazionali, infatti, hanno risentito negativamente della siccità estiva. Per la categoria **Pesci surgelati** vi è stato un forte incremento dei valori rispetto a quelli registrati nel 2023, in sintonia con i prezzi del fresco.

**Tabella 1: Indice dei prezzi ufficiali all'ingrosso di Riso e Cereali, Carni, Latte, formaggi e uova, Oli e grassi**

Per maggiori informazioni:

**AREA PREZZI, STUDI E SERVIZI INFORMATIVI** - Tel: 06/44252922 int.7 - Mail: [ufficiostudi@bmti.it](mailto:ufficiostudi@bmti.it) - [www.bmti.it/archivio-indice-prezzi-ingrosso/](http://www.bmti.it/archivio-indice-prezzi-ingrosso/)

# Indice dei prezzi all'ingrosso

Agosto 2024



UNIONCAMERE



BMTI



		Variazione percentuale agosto 2024	
		rispetto a un mese fa	rispetto a un anno fa
	<b>Riso e Cereali</b>	-3,1	-11,7
	Riso	2,8 ▲	14,2 !
	Farine di frumento tenero	▼ -1,8	-6,8
	Sfarinati di frumento duro (semola)	▼▼ -5,2	-18,7 !
	<b>Carni</b>	2,0	0,7
	Carne di bovino adulto	▼▼ -6,0	-1,5
	Carne di vitello	▼ -3,3	0,2
	Carne suina	20,2 ▲▲▲	7,5
	Carni di pollo	1,8 ▲	-2,7
	Carni di tacchino	1,2 ▲	7,3
	Carni di coniglio	0,0	-7,0
	<b>Latte formaggi e uova</b>	3,9	13,0
	Latte spot	8,5 ▲▲	19,2 !
	Formaggi a stagionatura lunga	0,8	12,0
	Formaggi a stagionatura media	0,5	1,8
	Formaggi freschi e latticini	0,7	-1,1
	Altri prodotti a base di latte (panna)	9,9 ▲▲	68,9 !
	<b>Oli e grassi</b>	1,8	17,1
	Burro	8,7 ▲▲	93,2 !
	Margarina		
	Olio di oliva	-0,8	9,4
	Altri oli alimentari	1,7 ▲	-3,1

Fonte: elaborazione Unioncamere-BMTI su dati Camere di Commercio, Borse Merci e Commissioni Uniche Nazionali  
 Nota metodologica su <https://www.bmti.it/archivio-indice-prezzi-ingrosso>

Per maggiori informazioni:

AREA PREZZI, STUDI E SERVIZI INFORMATIVI - Tel: 06/44252922 int.7 - Mail: [ufficiostudi@bmti.it](mailto:ufficiostudi@bmti.it) - [www.bmti.it/archivio-indice-prezzi-ingrosso/](http://www.bmti.it/archivio-indice-prezzi-ingrosso/)

# Indice dei prezzi all'ingrosso

Agosto 2024




UNIONCAMERE



BMTI



Tabella 2: Indice dei prezzi ufficiali all'ingrosso dei Vini

 <b>Vini</b>	Variazione percentuale agosto 2024		
	rispetto a un mese fa	rispetto a un anno fa	
<b>Vini</b>	-0,1	7,5	
DOP-IGP rossi	-0,4	2,4	
DOP-IGP rossi - fascia bassa	-0,3	12,7	
DOP-IGP rossi - fascia media	▼ -1,5	-1,4	
DOP-IGP rossi - fascia alta	0,0	-0,4	
DOP-IGP rossi - fascia premium	0,0	-0,8	
DOP-IGP bianchi	0,3	5,2	
DOP-IGP bianchi - fascia bassa	0,7	13,2	
DOP-IGP bianchi - fascia media	0,4	6,3	
DOP-IGP bianchi - fascia alta	0,0	1,4	
DOP-IGP bianchi - fascia premium	0,0	0,0	
DOP-IGP rosati	▼ -1,5	9,8	
Spumanti-frizzanti	0,0	-0,4	
spumanti-frizzanti - metodo charmat	0,0	-0,6	
spumanti - metodo classico	0,0	0,0	
rossi comuni	-0,1	9,1	
bianchi comuni	0,0	26,6	!
rosati comuni	0,0	19,3	!

Fonte: elaborazione Unioncamere-BMTI e REF Ricerche su dati Camere di Commercio e Borse Merci

Nota metodologica su <https://www.bmti.it/archivio-indice-prezzi-ingrosso>

Per maggiori informazioni:

**AREA PREZZI, STUDI E SERVIZI INFORMATIVI** - Tel: 06/44252922 int.7 - Mail: [ufficiostudi@bmti.it](mailto:ufficiostudi@bmti.it) - [www.bmti.it/archivio-indice-prezzi-ingrosso/](http://www.bmti.it/archivio-indice-prezzi-ingrosso/)

# Indice dei prezzi all'ingrosso

Agosto 2024














UNIONCAMERE



BMTI



Tabella 3: Indice dei prezzi ufficiali all'ingrosso di Frutta e Ortaggi

		Variazione percentuale agosto 2024	
		rispetto a un mese fa*	rispetto a un anno fa*
	<b>Agrumi</b>	14,1	0,7
	Arance	24,6 ▲	1,9
	Limoni	6,6	-1,0
	Pompelmi	-0,5	-5,6
	<b>Frutti a breve conservazione</b>	7,4	16,4
	Albicocche	12,1 ▲	24,9
	Fragole	11,3 ▲	14,6
	Frutti di bosco	0,2	14,3
	Poponi - meloni	6,9	19,3
	Cocomeri - angurie	22,3 ▲	14,7
	Pesche	-2,7	27,3
	Pesche noci o nettarine	-3,7	1,4
	Susine	14,3 ▲	14,3
	<b>Frutti a lunga conservazione</b>	0,7	13,1
	Mele	5,9	4,0
	Kiwi	-0,3	12,7
	Pere	-0,2	8,2
	Uva	-6,4	37,6 !
	<b>Tropicali</b>	-0,4	-13,2
	Ananas	10,9 ▲	-44,1 !
	Banane	-3,2	-5,6
	Frutta esotica	-5,0	25,0
	<b>Bacche</b>	7,5	-18,0
	Cetrioli	39,7 ▲	-6,1
	Melanzane	-1,9	-24,5
	Peperoni	2,1	-3,6
	Pomodori da insalata	15,9 ▲	-16,2
	Zucchine	21,3 ▲	-30,1
	<b>Insalate</b>	11,1	-2,3
	Insalata	11,1 ▲	-2,3
	<b>Ortaggi a breve conservazione</b>	14,4	-3,4
	Fagiolini	35,1 ▲	-8,3
	<b>Ortaggi a media conservazione</b>	6,2	30,8
	Cavolfiori	20,4 ▲	122,6 !
	Finocchi	1,9	-44,0 !
	Funghi freschi coltivati	0,0	6,1
	Sedani	17,5 ▲	-11,2
	<b>Ortaggi a lunga conservazione</b>	3,1	-4,5
	Agli	14,3 ▲	71,5 !
	Carote	0,6	-24,8
	Cavoli cappucci	29,9 ▲	0,5
	Cavoli verza	26,8 ▲	-15,2
	Cipolle	-4,9	-26,9
	Patate	3,6	-1,7
	Zenzero	10,6 ▲	-6,9
	Scalogni	-1,6	1,5
	<b>Ortaggi a foglia da cottura</b>	20,6	7,0
	Cicoria	30,3 ▲	24,7
	Spinaci	8,3	-48,8 !
	<b>Prodotti secchi frutta</b>	2,3	6,4
	Frutta secca, essiccata e noci	2,3	6,4
	<b>Prodotti secchi verdura</b>	3,5	13,3
	Vegetali secchi	3,5	13,3

Fonte: elaborazione Italmercati, BMTI e REF Ricerche su dati MISE-Unioncamere. \*Il valore delle variazioni congiunturali e tendenziali a livello dei singoli gruppi sono calcolate con solo riferimento ai prodotti presenti nella tabella ed escludendo i prodotti non in stagione.

Nota metodologica su <https://www.bmti.it/archivio-indice-prezzi-ingrosso>

Per maggiori informazioni:

AREA PREZZI, STUDI E SERVIZI INFORMATIVI - Tel: 06/44252922 int.7 - Mail: [ufficiostudi@bmti.it](mailto:ufficiostudi@bmti.it) - [www.bmti.it/archivio-indice-prezzi-ingrosso/](http://www.bmti.it/archivio-indice-prezzi-ingrosso/)

# Indice dei prezzi all'ingrosso

Agosto 2024



UNIONCAMERE



BMTI



Tabella 4: Indice dei prezzi ufficiali all'ingrosso dei prodotti ittici

		Variazione percentuale agosto 2024	
		rispetto a un mese fa*	rispetto a un anno fa*
	<b>Pesci freschi di mare di pescata</b>	1,0	5,3
	Alici fresche di pescata	13,8 ▲	8,4
	Dentici freschi di pescata	0,0	-20,3 !
	Cefali o muggini freschi di pescata	-9,8	2,8
	Merluzzi o naselli freschi di pescata	13,7 ▲	4,9
	Orate fresche di pescata	9,7	17,1 !
	Palombi freschi di pescata	-1,0	-3,4
	Spatole fresche di pescata	0,0	0,9
	Pesce spada fresco di pescata	0,3	2,1
	Rombi freschi di pescata	2,4	-2,3
	Rane pescatrici o code di rospo fresche di pescata	-1,3	1,5
	Sarde fresche di pescata	5,6	5,4
	Sgombri freschi di pescata	-4,1	48,1 !
	Sogliole fresche di pescata	-8,9	-19,5 !
	Spigole fresche di pescata	0,1	19,8 !
Triglie fresche di pescata	-2,1	16,5 !	
	<b>Crostacei freschi</b>	5,0	10,8
	Gamberi bianchi (rosa) freschi	22,3 ▲	-23,3 !
	Gamberi rossi freschi	0,7	28,3 !
	Canocchie (pannocchie, cicale di mare) fresche	0,6	-35,3 !
	Scampi freschi	4,5	19,5 !
	<b>Molluschi freschi</b>	-1,4	0,4
	Vongole fresche	14,8 ▲	12,3
	Mitili o cozze fresche	9,6	0,5
	Calamari freschi	-7,6	-20,2 !
	Polpi freschi	-10,2 ▼	-0,4
	Seppie fresche	-3,5	15,9 !
	<b>Pesci freschi di mare di allevamento</b>	-0,5	0,1
	Orate fresche di allevamento	-1,1	0,9
	Spigole fresche di allevamento	-0,2	-0,4
	<b>Pesci freschi di acqua dolce</b>	-3,9	-2,3
	Persico fresco	-0,5	8,5
	Salmone fresco	-4,7	-4,9
	Trote di allevamento fresche	1,1	6,5
	Trote salmotate di allevamento fresche	0,5	12,9 !
	<b>Pesci surgelati</b>	2,3	22,3
	Pesci surgelati	2,3	22,3 !
	<b>Frutti di mare surgelati</b>	0,5	7,7
	Crostacei surgelati	1,3	10,8 !
	Molluschi surgelati	-0,5	3,8
	<b>Pesci e frutti di mare secchi, affumicati o salati</b>	0,5	-4,4
	Baccalà ammollato	0,0	0,0
	Baccalà secco	0,1	25,1 !
	Salmone affumicato	0,5	-7,2

Fonte: elaborazione BMTI e REF Ricerche su dati MIMIT-Unioncamere

Per maggiori informazioni:

AREA PREZZI, STUDI E SERVIZI INFORMATIVI - Tel: 06/44252922 int.7 - Mail: [ufficiostudi@bmti.it](mailto:ufficiostudi@bmti.it) - [www.bmti.it/archivio-indice-prezzi-ingrosso/](http://www.bmti.it/archivio-indice-prezzi-ingrosso/)