



Comunicato Stampa 2/2026

DEMOGRAFIA DELLE IMPRESE:

saldo debolmente positivo per le imprese dell'Alto Piemonte nel 2025
grazie alla spinta di Novara e del settore dei servizi

Vercelli, 28 gennaio 2026 – Nel corso del 2025 la crescita del tessuto produttivo nell'Alto Piemonte è stata complessivamente marginale. L'anno appena trascorso si è concluso con un lieve calo demografico delle imprese, calo comune a tutte le province con la sola eccezione di Novara che, sostenuta principalmente dai servizi, ha registrato l'incremento migliore a livello regionale, compensando le perdite degli altri territori del quadrante.

In particolare nel periodo di riferimento si contano 3.836 iscrizioni e 3.782 cessazioni (al netto delle 338 cancellazioni d'ufficio) nei territori di Biella, Novara, Verbano Cusio Ossola e Vercelli, con un totale di 71.939 imprese registrate al 31 dicembre 2025.

Il tasso di crescita globale si attesta al +0,07%, al di sotto di quello medio registrato a livello piemontese (+0,29%) e nazionale (+0,96%).

Tra le province emergono risultati differenti: Novara mostra il maggiore dinamismo (+0,66%), mentre tutte le altre risultano in contrazione, con il Verbano Cusio Ossola che registra un calo del -0,19%, Vercelli del -0,33%, Biella del -0,41%.

*«I dati sulla demografia delle imprese nel 2025 delineano un sistema economico locale in trasformazione, caratterizzato da dinamiche fortemente eterogenee», dichiara **Fabio Ravanelli**, presidente della Camera di Commercio Monte Rosa Laghi Alto Piemonte. «Ci troviamo di fronte a un tessuto produttivo che viaggia a diverse velocità: da un lato osserviamo la vivacità dei servizi e la tenuta di alcuni territori, dall'altro non possiamo ignorare le difficoltà che esprimono i comparti più tradizionali. La crescita delle società di capitale conferma inoltre la volontà delle nostre imprese di evolvere verso modelli organizzativi più robusti e strutturati, indispensabili per competere nei mercati attuali. In questo scenario la missione dell'Ente camerale resta chiara: fornire strumenti concreti a chi sceglie di investire, innovare o avviare nuove attività imprenditoriali, affinché l'intero ecosistema produttivo possa ritrovare una crescita solida e diffusa».*



FOCUS BIELLA

Il sistema imprenditoriale biellese registra un calo nel corso del 2025: il saldo anagrafico delle imprese della provincia è pari a -65 unità a fronte di 723 nuove iscrizioni e 788 cessazioni (al netto delle 83 cessazioni d'ufficio).

Il bilancio tra le imprese iscritte e le imprese cessate si traduce, pertanto, in un tasso pari al -0,41%, il meno favorevole nella classifica delle province piemontesi. Lo stock di imprese registrate al 31 dicembre 2025 ammonta complessivamente a 15.838 unità.

A livello settoriale emergono andamenti piuttosto differenti: l'agricoltura è in forte contrazione (-2,41%) così come il commercio (-1,91%) e l'industria in senso stretto (-1,23%) mentre mostra un certo dinamismo il settore degli altri servizi (+0,95%) e, in misura maggiore, il turismo (+1,30%).

Tra le forme giuridiche crescono le società di capitali (+2,22%) mentre le società di persone appaiono in calo (-2,18%) come, seppure con minore entità, le imprese individuali (-0,78%),

Per quanto riguarda le **imprese artigiane**, nel corso del periodo in esame si rilevano 273 iscrizioni e 294 cessazioni, portando a 4.451 il numero di imprese registrate.

FOCUS NOVARA

Il sistema imprenditoriale novarese registra una crescita nel corso del 2025: il saldo anagrafico delle imprese della provincia è pari a +191 unità a fronte di 1.749 nuove iscrizioni e 1.558 cessazioni (al netto delle 89 cancellazioni d'ufficio).

Il bilancio tra le imprese iscritte e le imprese cessate si traduce, pertanto, in un tasso pari al +0,66%, il più favorevole nella classifica delle province piemontesi. Lo stock di imprese registrate al 31 dicembre 2025 ammonta complessivamente a 29.228 unità.

Le differenze settoriali sono però sensibili: il commercio registra una contrazione del -0,77% analoga a quella dell'agricoltura (-0,78%). Più marcata la perdita per l'industria in senso stretto, che mostra un dato del -1,11%. Tengono turismo (+0,37%) e costruzioni (+0,47%) mentre gli altri servizi esprimono un deciso dinamismo (+2,15%).

Tra le forme giuridiche appaiono in crescita le società di capitali, che registrano un tasso del +2,80%, mentre risultano in contrazione risultano le società di persone, con un calo del -1,68%.



Per quanto riguarda le **imprese artigiane**, nel corso del periodo in esame si rilevano 607 iscrizioni e 634 cessazioni (oltre ad una d'ufficio), portando il numero di imprese registrate a 8.665 unità.

FOCUS VERBANO CUSIO OSSOLA

Il sistema imprenditoriale del VCO registra una lieve contrazione nel corso del 2025: il saldo anagrafico delle imprese della provincia è pari, infatti, a -23 unità, a fronte di 617 nuove iscrizioni e 640 cessazioni (al netto delle 90 cancellazioni d'ufficio).

Il bilancio tra le imprese iscritte e le imprese cessate si traduce, pertanto, in un tasso pari al -0,19%. Lo stock di imprese registrate al 31 dicembre 2025 ammonta complessivamente a 12.150 unità.

A livello settoriale emergono andamenti piuttosto differenti: l'agricoltura registra un evidente calo (-2,84%) così come il commercio (-2,15%). In flessione anche le costruzioni e l'industria in senso stretto (entrambe registrano il -1,01%) mentre crescono il turismo (+0,78%) e, in misura sensibile, gli altri servizi (+1,84%).

Tra le forme giuridiche le società di capitali registrano un buon tasso di crescita (+2,01%), contrariamente a quelle di persone e imprese individuali.

Per quanto riguarda le **imprese artigiane**, nel corso del periodo in esame si rilevano 225 iscrizioni e 271 cessazioni, portando il numero di imprese registrate a 3.901 unità.

FOCUS VERCELLI

Il sistema imprenditoriale della provincia di Vercelli registra un lieve calo nel corso del 2025: il saldo anagrafico delle imprese della provincia è pari, infatti a -49 unità a fronte di 747 iscrizioni e 796 cessazioni (al netto delle 76 cancellazioni d'ufficio).

Il bilancio tra le imprese iscritte e le imprese cessate si traduce, pertanto, in un tasso pari al -0,33%. Lo stock di imprese registrate al 31 dicembre 2025 ammonta complessivamente a 14.723 unità.

A livello settoriale è il commercio a registrare il calo più marcato (-2,09%), in negativo appaiono anche l'agricoltura (-1,46%) e l'industria in senso stretto (-1,28%), mentre crescono in misura sensibile gli altri servizi (+1,74%).

Tra le forme giuridiche le società di capitali registrano un tasso di crescita decisamente positivo, pari al +3,43%, a differenza delle restanti forme giuridiche, tutte in flessione.



Per quanto riguarda le **imprese artigiane**, nel corso del periodo in esame si rilevano 277 iscrizioni e 279 cessazioni (oltre a 2 d'ufficio), portando il numero di imprese registrate a 4.245 unità.

(seguono tabelle e grafici provinciali)

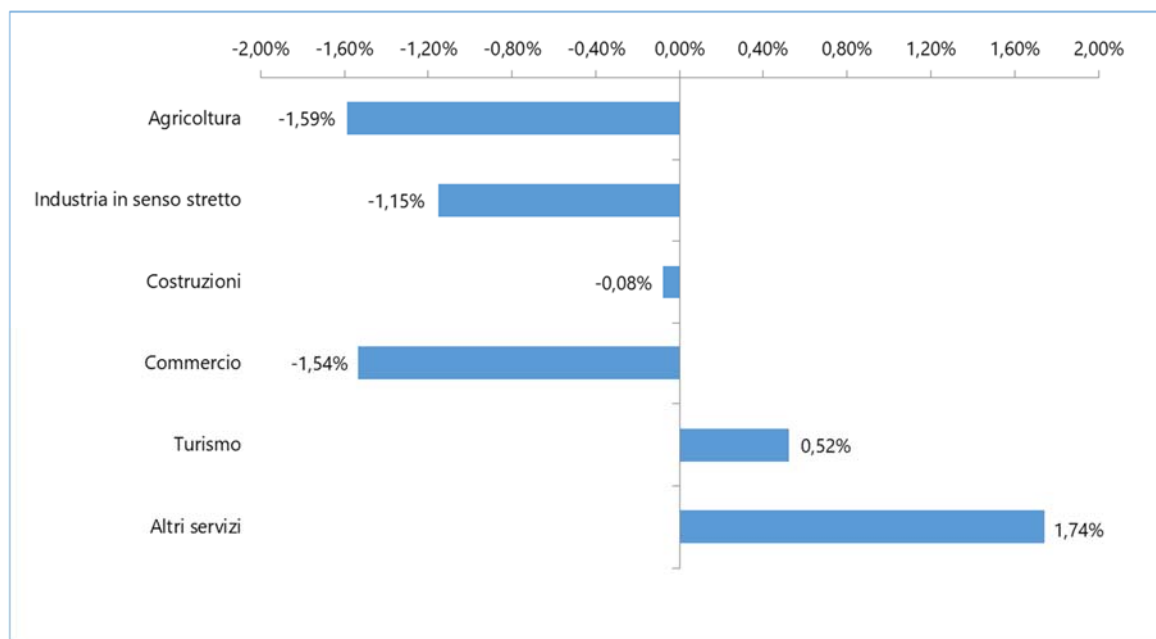


Tasso di crescita al netto delle cessazioni d'ufficio del sistema imprenditoriale delle province di Biella, Novara, Verbano Cusio Ossola e di Vercelli, piemontese e italiano – anno 2025

	Iscritte anno 2025	Cessate anno 2025 <i>(al netto delle cessazioni d'ufficio)</i>	Registrate al 31/12/2025	Tasso di crescita anno 2025 <i>(calcolato al netto delle cessazioni d'ufficio)</i>
Biella	723	788	15.838	-0,41%
Novara	1.749	1.558	29.228	0,66%
Verbano Cusio Ossola	617	640	12.150	-0,19%
Vercelli	747	796	14.723	-0,33%
Totale quadrante	3.836	3.782	71.939	0,07%
Piemonte	22.782	21.548	417.011	0,29%
Italia	323.533	266.934	5.849.524	0,96%

Fonte: elaborazioni Camera di Commercio Monte Rosa Laghi Alto Piemonte - Servizio Informazione economica su dati InfoCamere

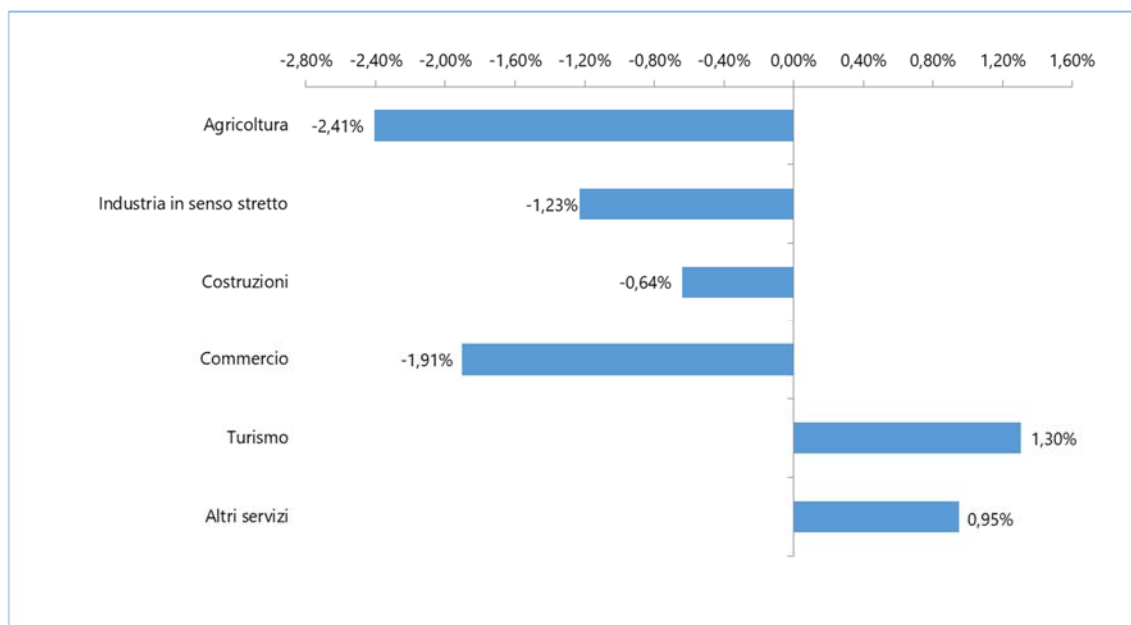
Tasso di variazione % di stock al netto delle cessazioni d'ufficio delle imprese delle province di Biella, Novara, Verbano Cusio Ossola e Vercelli per settore – anno 2025



Fonte: elaborazioni Camera di Commercio Monte Rosa Laghi Alto Piemonte - Servizio Informazione economica su dati InfoCamere



Tasso di variazione % di stock al netto delle cessazioni d'ufficio delle imprese della provincia di Biella per settore – anno 2025



Fonte: elaborazioni Camera di Commercio Monte Rosa Laghi Alto Piemonte - Servizio Informazione economica su dati InfoCamere

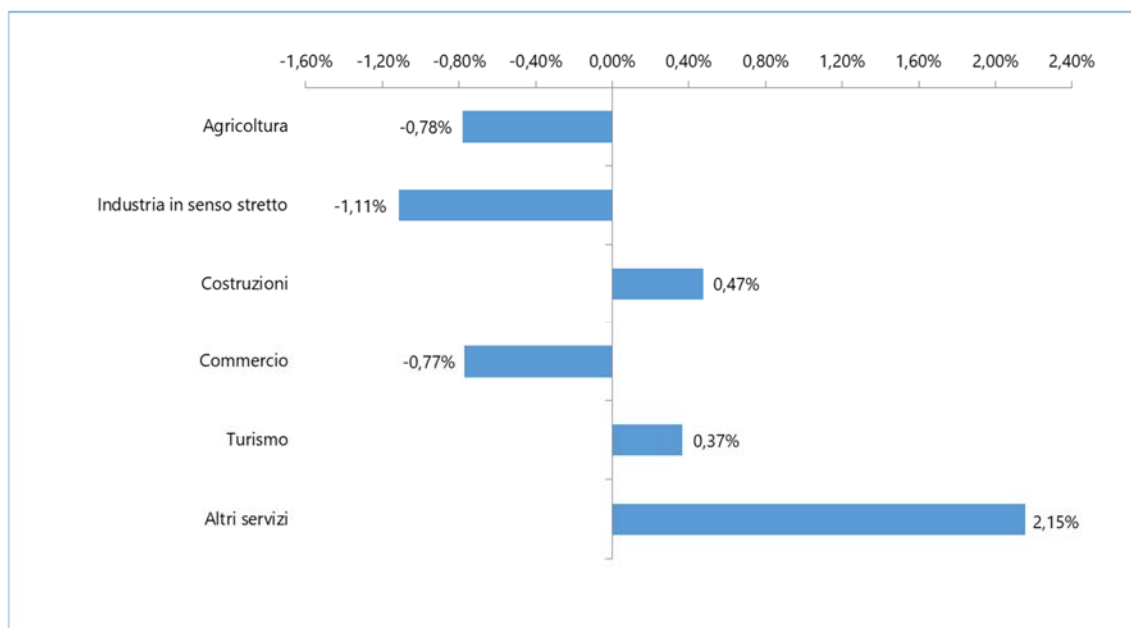
Nati-mortalità delle imprese biellesi per forme giuridiche – anno 2025

Forme giuridiche	Iscrizioni	Cessazioni (al netto delle cessazioni d'ufficio)	Saldo anno 2025	Stock al 31.12.2025	Tasso di crescita anno 2025
Società di capitali	164	87	77	3.496	2,22%
Società di persone	67	156	-89	3.965	-2,18%
Imprese individuali	474	537	-63	7.977	-0,78%
Altre forme	18	8	10	400	2,52%
TOTALE	723	788	-65	15.838	-0,41%

Fonte: elaborazioni Camera di Commercio Monte Rosa Laghi Alto Piemonte - Servizio Informazione economica su dati InfoCamere



Tasso di variazione % di stock al netto delle cessazioni d'ufficio delle imprese della provincia di Novara per settore – anno 2025



Fonte: elaborazioni Camera di Commercio Monte Rosa Laghi Alto Piemonte - Servizio Informazione economica su dati InfoCamere

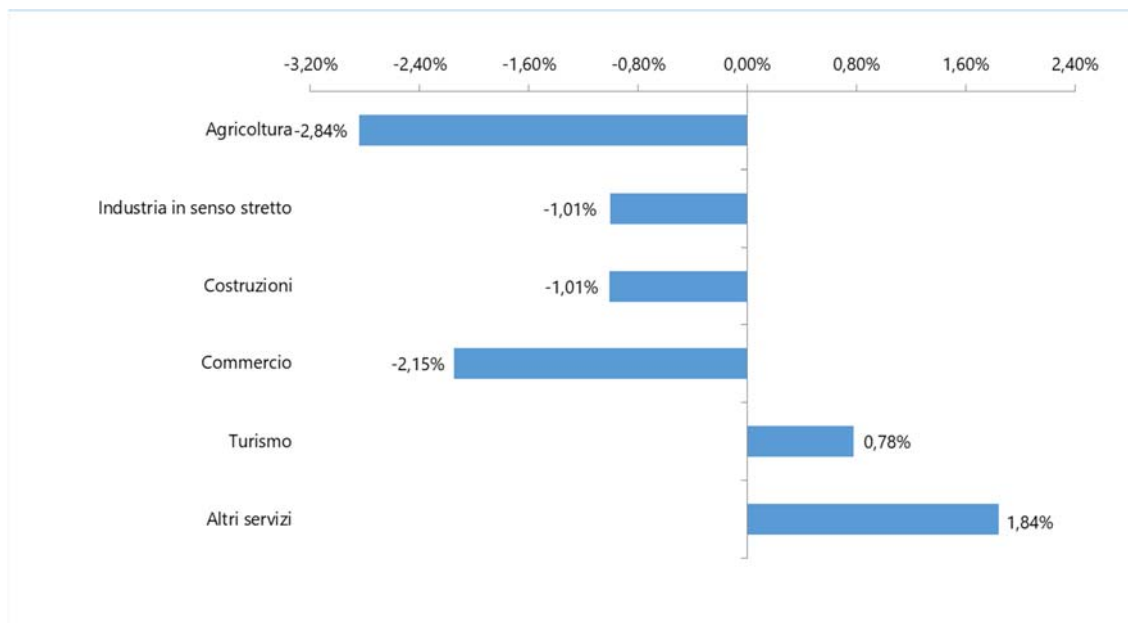
Nati-mortalità delle imprese novaresi per forme giuridiche – anno 2025

Forme giuridiche	Iscrizioni	Cessazioni (al netto delle cessazioni d'ufficio)	Saldo anno 2025	Stock al 31.12.2025	Tasso di crescita anno 2025
Società di capitali	448	223	225	8.220	2,80%
Società di persone	104	182	-78	4.549	-1,68%
Imprese individuali	1.174	1.135	39	15.862	0,25%
Altre forme	23	18	5	597	0,80%
TOTALE	1.749	1.558	191	29.228	0,66%

Fonte: elaborazioni Camera di Commercio Monte Rosa Laghi Alto Piemonte - Servizio Informazione economica su dati InfoCamere



Tasso di variazione % di stock al netto delle cessazioni d'ufficio delle imprese della provincia di Verbano Cusio Ossola per settore – anno 2025



Fonte: elaborazioni Camera di Commercio Monte Rosa Laghi Alto Piemonte - Servizio Informazione economica su dati InfoCamere

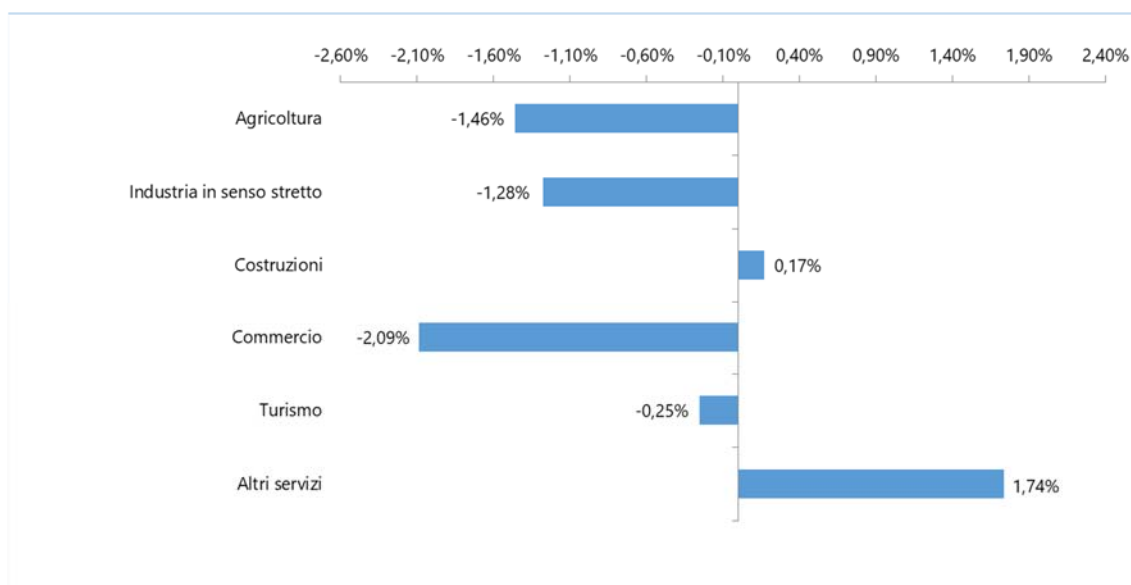
Nati-mortalità delle imprese della provincia del Verbano Cusio Ossola per forme giuridiche – anno 2025

Forme giuridiche	Iscrizioni	Cessazioni (al netto delle cessazioni d'ufficio)	Saldo anno 2025	Stock al 31.12.2025	Tasso di crescita anno 2025
Società di capitali	125	72	53	2.622	2,01%
Società di persone	44	75	-31	2.258	-1,34%
Imprese individuali	443	485	-42	6.985	-0,60%
Altre forme	5	8	-3	285	-1,03%
TOTALE	617	640	-23	12.150	-0,19%

Fonte: elaborazioni Camera di Commercio Monte Rosa Laghi Alto Piemonte - Servizio Informazione economica su dati InfoCamere



Tasso di variazione % di stock al netto delle cessazioni d'ufficio delle imprese della provincia di Vercelli per settore – anno 2025



Fonte: elaborazioni Camera di Commercio Monte Rosa Laghi Alto Piemonte - Servizio Informazione economica su dati InfoCamere

Nati-mortalità delle imprese vercellesi per forme giuridiche – anno 2025

Forme giuridiche	Iscrizioni	Cessazioni (al netto delle cessazioni d'ufficio)	Saldo anno 2025	Stock al 31.12.2025	Tasso di crescita anno. 2025
Società di capitali	156	59	97	2.883	3,43%
Società di persone	52	95	-43	2.653	-1,58%
Imprese individuali	527	624	-97	8.902	-1,08%
Altre forme	12	18	-6	285	-1,97%
TOTALE	747	796	-49	14.723	-0,33%

Fonte: elaborazioni Camera di Commercio Monte Rosa Laghi Alto Piemonte - Servizio Informazione economica su dati InfoCamere