



UNIONCAMERE

# MONITORAGGIO RELAZIONI SULLA PERFORMANCE

**Ciclo della performance 2024-26**



Consuntivazione esercizio 2024

Analisi realizzata a Novembre 2025

# PERIMETRO DELL'ANALISI

- ☞ L'analisi si riferisce alle Relazioni 2024  
(termine di approvazione 30 giugno 2025)
- ☞ Perimetro: 62 Camere di commercio
- ☞ Analisi effettuata a Novembre 2025

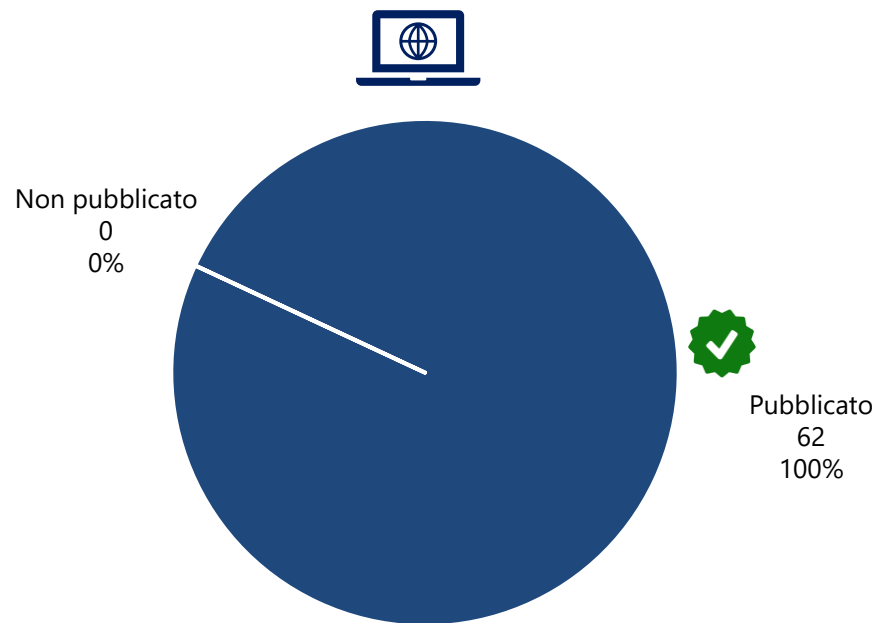


# METODOLOGIA DI ANALISI: GLI ITEM DELLA GRIGLIA

COMPLIANCE	<ul style="list-style-type: none"><li><input type="checkbox"/> pubblicazione sul sito istituzionale</li><li><input type="checkbox"/> adozione e validazione nei tempi previsti</li></ul>
ELEMENTI GENERALI	<ul style="list-style-type: none"><li><input type="checkbox"/> presenza della sintesi dei principali risultati raggiunti</li><li><input type="checkbox"/> descrizione del contesto esterno riferito all'anno oggetto di rendicontazione</li></ul>
EFFETTIVITÀ DELLA RENDICONTAZIONE	<ul style="list-style-type: none"><li><input type="checkbox"/> evidenza dell'eventuale scostamento tra valori target associati agli indicatori e valori effettivamente rilevati</li><li><input type="checkbox"/> analisi/commento in caso di scostamenti tra target e consuntivo</li><li><input type="checkbox"/> evidenza delle azioni/soluzioni adottate a valle dell'analisi degli scostamenti</li><li><input type="checkbox"/> grado di rendicontazione degli obiettivi (strategici, operativi, individuali) inseriti nei PIAO</li></ul>

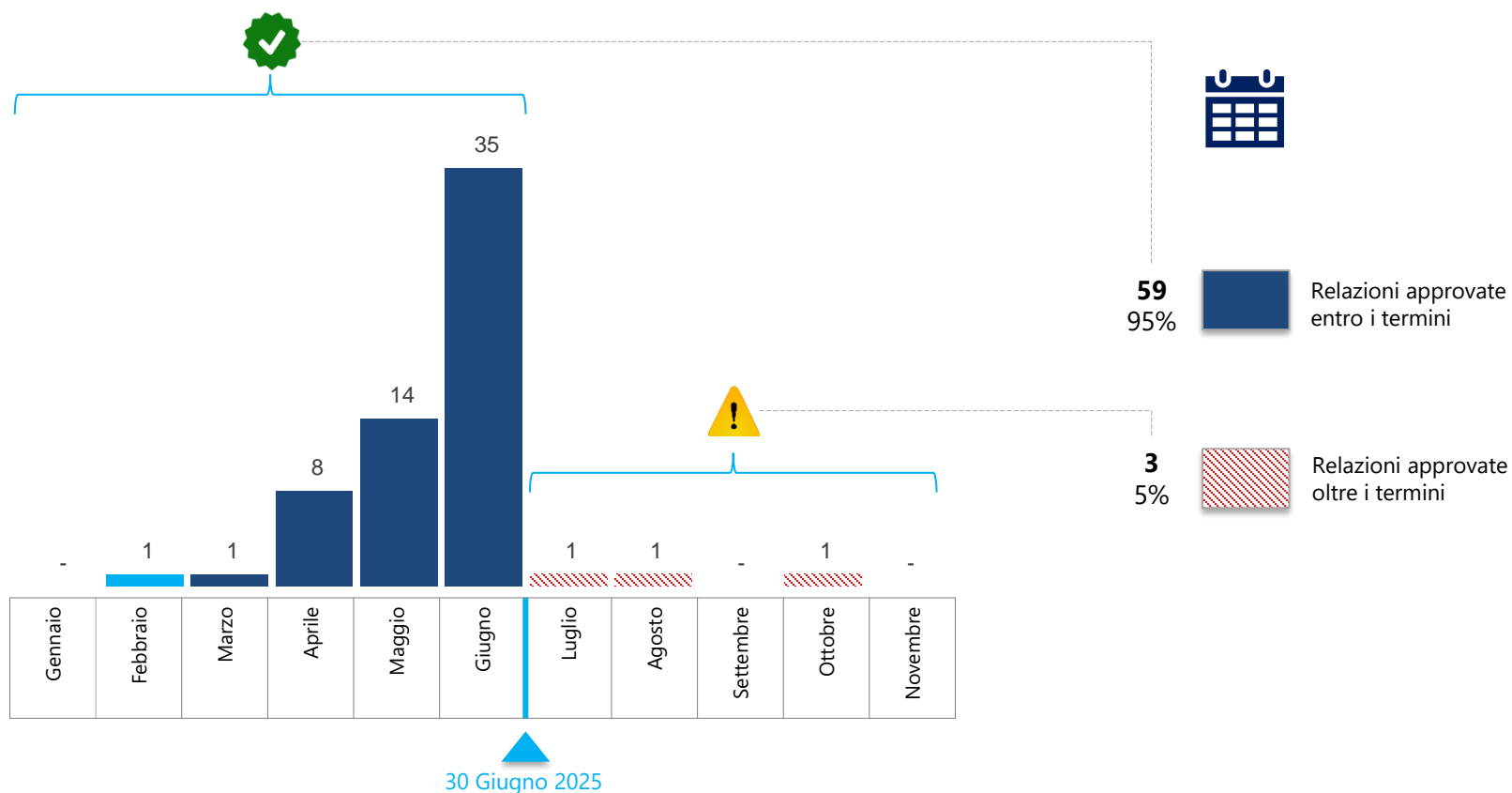
# PRESENZA IN AMMINISTRAZIONE TRASPARENTE

La Relazione è presente nella Sezione Amministrazione trasparente per 62 CCIAA



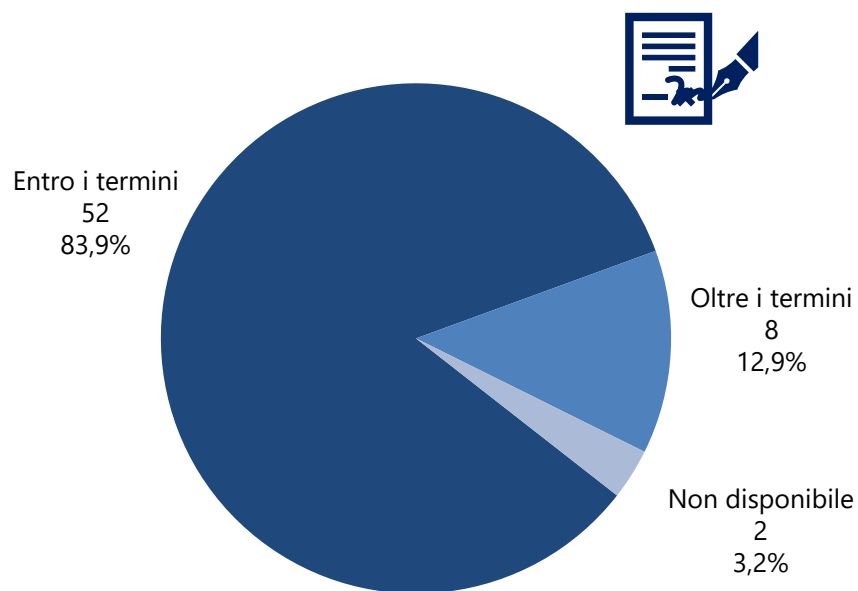
# DATA DI PUBBLICAZIONE

Quasi tutte le Relazioni sono approvate entro i termini



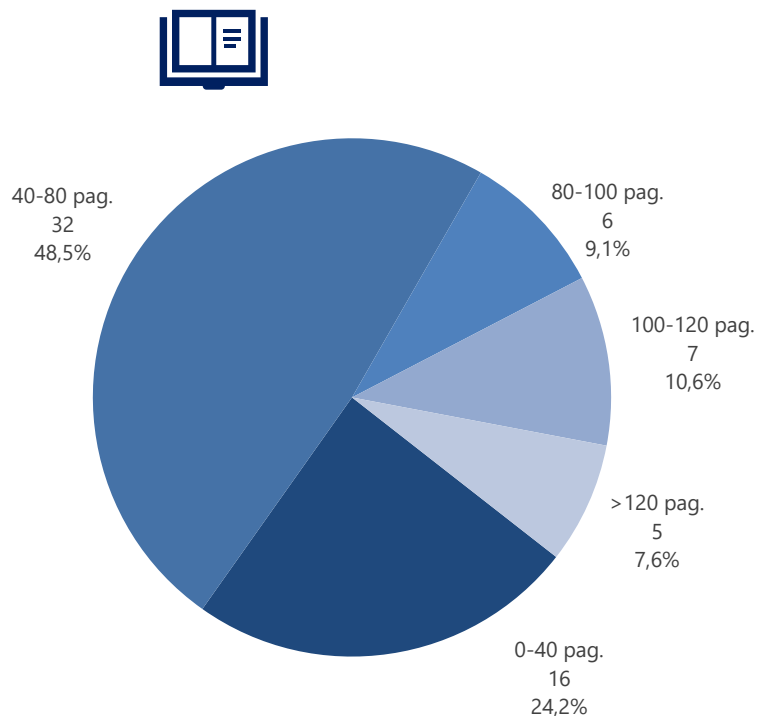
# VALIDAZIONE DELLE RELAZIONI

La validazione dell'OIV è presente in Amministrazione trasparente per 60 CCIAA. Il 12,9% del totale, però, risulta essere stata predisposta oltre i termini



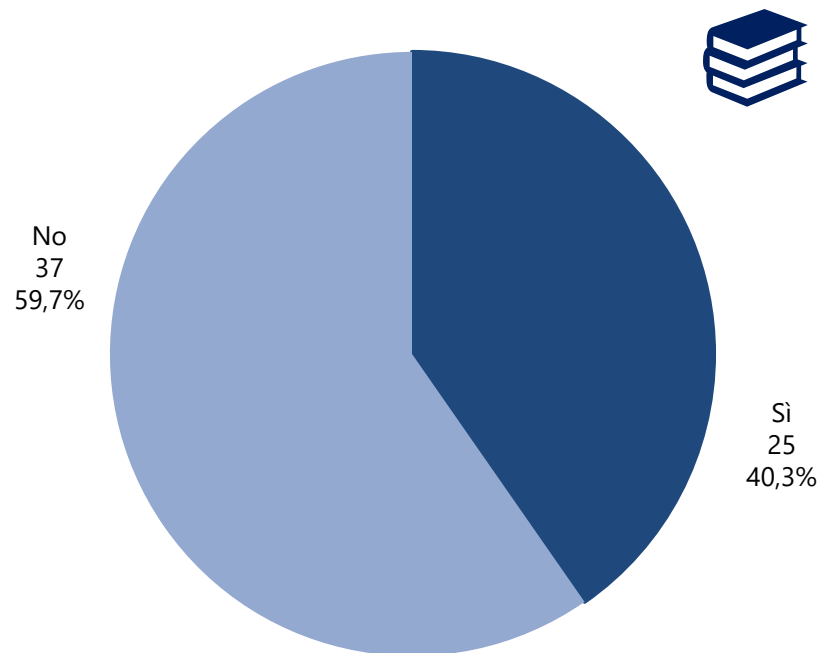
# LUNGHEZZA DEI DOCUMENTI

La lunghezza media delle Relazioni è di **59,4** pagine



# PRESENZA DI ALLEGATI

Su 62 Relazioni, 25 presentano documenti in allegato





# PRESENZA DI ALCUNE INFORMAZIONI MINIME RICHIESTE

90%

Analisi di contesto correttamente predisposta

87%

Relazioni in cui è stata riportata la sintesi dei principali risultati raggiunti

40%

Presenza dell'eventuale scostamento rispetto al target registrato per gli indicatori

34%

Viene fornito un commento sugli scostamenti registrati

7%

Sono esplicitate eventuali azioni correttive per intervenire sulle criticità riscontrate a consuntivo



# COPERTURA RENDICONTAZIONE OBIETTIVI TRA RELAZIONI E PIAO

98%

Relazioni in cui viene rendicontato in maniera esaustiva e coerente il raggiungimento degli **obiettivi strategici** presenti nel PIAO

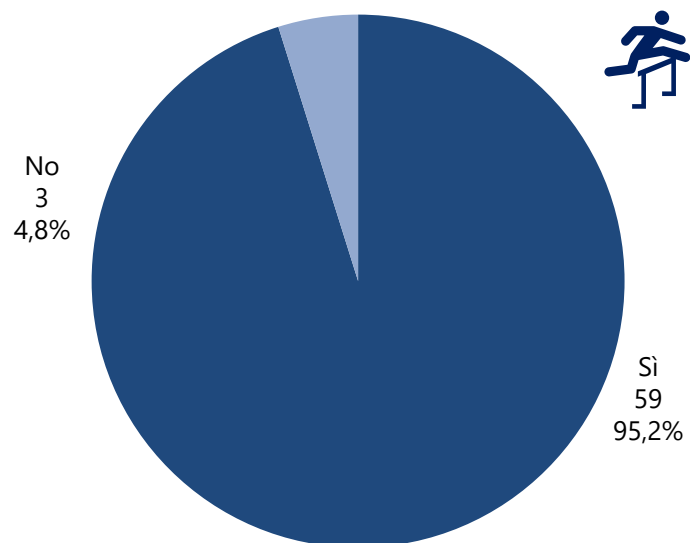
94%

Relazioni in cui viene rendicontato in maniera esaustiva e coerente il raggiungimento degli **obiettivi operativi** presenti nel PIAO



# RENDICONTAZIONE DEGLI OBIETTIVI INDIVIDUALI

Su 62 Relazioni analizzate, 59 rendicontano gli obiettivi individuali (pari al 95,2% del totale).



# SINTESI QUALITATIVA: PRINCIPALI PUNTI DI FORZA

- 👉 Sono consolidate le tempistiche relative alla Relazione sulla performance: molte CCIAA (39%) hanno approvato il documento tra febbraio e maggio, con significativo anticipo rispetto al termine di giugno previsto dalla norma.
- 👉 Descrizione dettagliata del contesto esterno in cui l'ente ha operato nell'anno.
- 👉 Buona capacità di rappresentare in sintesi i principali risultati raggiunti a beneficio degli stakeholder esterni.

# SINTESI QUALITATIVA: CRITICITÀ E AMBITI DI MIGLIORAMENTO

- ➡ Andamento decrescente delle CCIAA che danno evidenza degli scostamenti rispetto ai target previsti (40% nelle Relazioni 2024, 49% in quelle 2023).
- ➡ Sono poche le CCIAA che forniscono chiarimenti sul mancato raggiungimento degli indicatori (34%).
- ➡ Un numero esiguo di CCIAA esplicita le azioni correttive per intervenire sulle criticità riscontrate a consuntivo (7%).
- ➡ In generale, molte CCIAA dovrebbero migliorare la chiarezza espositiva nella rendicontazione degli obiettivi.